

Ihr Grosshändler
für technische
LED Beleuchtung



technical lighting

Lichtprogramm

2021



Beratung
061 983 95 00



Webseite
www.decotrend-ag.ch



HELIO



technical lighting

Als Grosshändler für
technische Beleuchtungen
stehen wir für :

- Qualität
- Fachberatung nach Mass
- Nachhaltigkeit und faire Preise

Innovativ und lösungsorientiert stehen wir Ihnen
bei sämtlichen Lichtfragen beratend zur Seite.

Unsere Vertretungen:

- HELIO
- INTRA
- PXF LIGHTING
- LEDS C4
- FORLIGHT
- GROK
- TLG
- BPM LIGHTING
- HELESTRA
- WOFI
- FISCHER & HONSEL



Decotrend AG

Gstaadmattstrasse 41
4452 Itingen

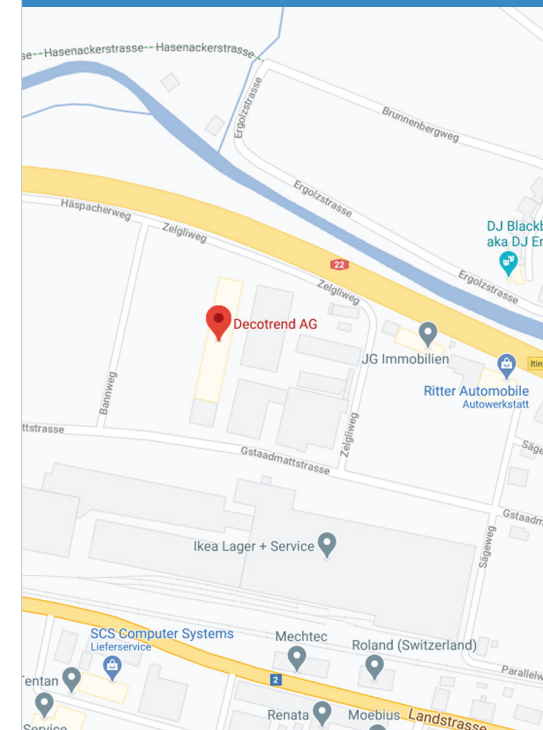
T +41 (0) 61 983 95 00
info@decotrend.ag
www.decotrend.ag

Öffnungszeiten:

Montag bis Freitag
07:30 - 12:00 Uhr / 13:00 - 17:00 Uhr

Mwst.-Nr.:

CHE-105.348.712



Einbau Leuchten	ROBO 8	DIVATOP 9	DIVATOP 10	ALUTOP 11	TWIST 12	HOMESTAR 15
TOPLED PRO 16	ONE 360 17	ONE SOFT 18	GYRO 19	CUP 20	ONE MINI 21	MONDO 22
SWING 23	PERLITA 24/25	ZIPAR 26	OPALLED 28	WETLED 29	SYNO UNIVERSAL 30	SYNO MULTI 31
LIM 32	PRETTUS 33	DISC ROUND 34	DISC SQUARE 35	PANEL ATHENA 36/37	PANEL OMS 38	DECLAN 39
MILINE 40	RELAX H 41	CORIDOR U-R 42	QUAD 1 43	QUAD 2 43	Anbau Leuchten	SIMPLE LED 44
SIMPLE LED ECO 45	TORLEDO BASIC 46	TORLEDO BUDGET 47	KITCHEN 48	SLICE LONG 49	MODUL LMD 50	LAMBDA SUR 51
MILINE SUS 52	WORK SUS 53	WORK GLOS 54	WORK GLARE 55	CATANIA 4050 56	CATANIA 4050 HOCH 57	MIRROR 58
FLAT 24 59	CLASSICA 60	CLICKLINE 61	DISC ROUND 62	DISC SQUARE 63	AMIRA 3 IN 1 64	SIRIUS 65
SLICE ECO 66	COMFY 67	GENERAL 68	CASTOR 70	BIG MOON 71	VENUS 72	VITAL 73

Anbau Leuchten	DANI 74	PARIDA ECO 76	MASS PLUS 77	Steh Leuchten	RT-7 3D 78	BREAN 79
SMART 80	Aussen Leuchten	NEVIO 82	ZEFIRO 83	FABIO 84	GIULIA 85	MIDNA 86
KIMI 87	CUBE 88	JILL 89	GARDEN GRUND 90-96	CHIARA 97	HYPERION 98	ECLIPSE 99
MINI ALFIA 100	ALICE 101	GARDEN SPOT 61 102	GARDEN SPOT 61 103	GARDEN SPOT 44 104	GARDEN SPOT 60 105	CAPRIOLA II LME 106
CAPRIOLA II LAS 107	FLASH ECO 108	TWIN 109	SLICE ECO 66	Strahler & Strom Schienen	1-PHASEN 110	DAYLIGHT FOCUS 112
DAYLIGHT 113	3-PHASEN 114	DAYLIGHT FOCUS 116	DAYLIGHT 117	AIR ECO 118	TRACK 119	SKAT 120
TRACKLINE 121	Licht Systeme	PRESTIGE LED 122-129	SIMPLE LS 130	UNIFIT 132	MODUL LMD LINE 134	RELAX H LINE 135
WOOD 136-139	CORIDOR-N 141	CORIDOR-U 141	MULTILINE-C 142	MULTILINE-CC 142	MULTILINE-Q 143	MULTILINE-QC 143
Sicherheits Leuchten	EMERGENCY 144/146	EMERGENCY 8001 145	EMERGENCY 3226 147	Aluminium Profile	60 x 75mm 148	40 x 50mm 148

Aluminium Profile	40 x 42mm	41.5 x 102mm	10.5 x 10.5mm	Ø 13.9 mm	18.4 x 13mm	18.4 x 19mm	
							
	149	149	150	150	151	151	
	18.4 x 30mm	19 x 10.2mm	18 x 6.7mm	17.9 x 9.5mm	18.8 x 18.8mm	16 x 16mm	30 x 30mm
							
	152	152	153	153	154	154	155
	30 x 30mm	30 x 60mm	18.4 x 37.3mm	23.4 x 37.1mm	30 x 9mm	35 x 25mm	40 x 30mm
							
155/156	156	157	157	158	158	159	
28.4 x 30mm	56.5 x 24mm	54.2 x 25.3mm	80.6 x 25.7mm	LED Strips			
							
159	160	160	160	162		164	
RGBW	TW / D2W	230D	NEON FLEX FULL	NEON FLEX SIDE	NEON FLEX TOP	Betriebs Geräte	
							
164	164	NEU 166	NEU 168	NEU 170	NEU 172		
Konverter 24V	Steuerungen	Sensoren	Notlichtversorgung	Leucht Mittel	LED Module	LED GU10	
							
174-178	179-187	NEU 188	189	190	190	192	
Einbau Gehäuse	HALOX	FIRESTOPBOX	Zubehör	Kabelbinder	Verbinder		
							
	193	193		NEU 194	NEU 194		



HELIO



INTRA



PXF LIGHTING



LEDS C4



FORLIGHT



GROK




TLG



BPM LIGHTING



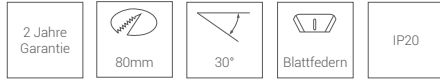
HELESTRA



WOFI



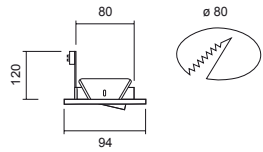
FISCHER & HONSEL



ROBO


Einbauring

- Bajonettverschluss
- Gehäuse aus Aluminiumdruckguss



GU10 Fassung

Empfohlene Leuchtmittel



weiss



schwarz matt weiss matt nickel gebürstet



alu gebürstet chrom chrom matt

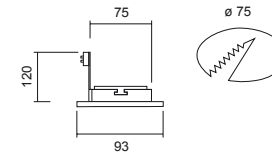
Bezeichnung	Art.-Nr.	Listenpreis
Einbauring schwarz matt	1019-1M-B	12.50
Einbauring weiss	1019-2-B	12.50
Einbauring weiss matt	1019-2M-B	12.50
Einbauring nickel gebürstet	1019-3-B	14.50
Einbauring alu gebürstet	1019-5-B	14.00
Einbauring chrom	1019-8-B	15.50
Einbauring chrom matt	1019-8M-B	16.50
Fassung GU10	GU10-6019	6.50



DIVATOP ST

Einbauring

- herausnehmbare Innencassette
- Gehäuse aus Aluminium weiss



GU10 Fassung

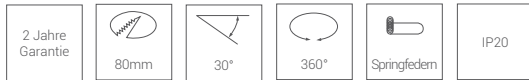


Zwischenring mit Absatz

Empfohlene Leuchtmittel



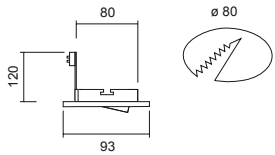
Bezeichnung	Art.-Nr.	Listenpreis
Einbauring rund weiss	R93-ST-003	20.00
Fassung GU10	GU10-6019	6.50
Zwischenring Ø135mm, für Lochausschnitt Ø75-125mm, Dicke 5mm	ZR-0010	29.00




DIVATOP DS

Einbauring

- herausnehmbare Innencassette
- Gehäuse aus Aluminium weiss



Empfohlene Leuchtmittel



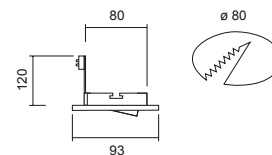
Bezeichnung	Art.-Nr.	Listenpreis
Einbauring rund weiss	R93-DS-003	20.00
Einbauring quadratisch weiss	Q93-DS-003	20.00
Fassung GU10	GU10-6019	6.50
Zwischenring Ø135mm, für Lochausschnitt Ø80-125mm, Dicke 5mm	ZR-0011	29.00




ALUTOP DS

Einbauring

- herausnehmbare Innencassette
- Gehäuse aus Aluminium




Empfohlene Leuchtmittel



Bezeichnung	Art.-Nr.	Listenpreis
Einbauring rund alu	R93-DS-001	25.00
Einbauring quadratisch alu	Q93-DS-001	25.00
Fassung GU10	GU10-6019	6.50

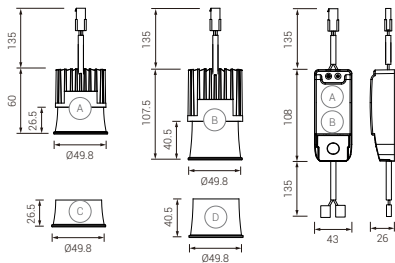


LED MODUL TWIST



LED Modul System für Einbauringe

- LED Modul CRI90 inkl. Konverter dimmbar Phase
- grosse Auswahl an Optiken
- kompatibel mit zahlreichen Einbauringen



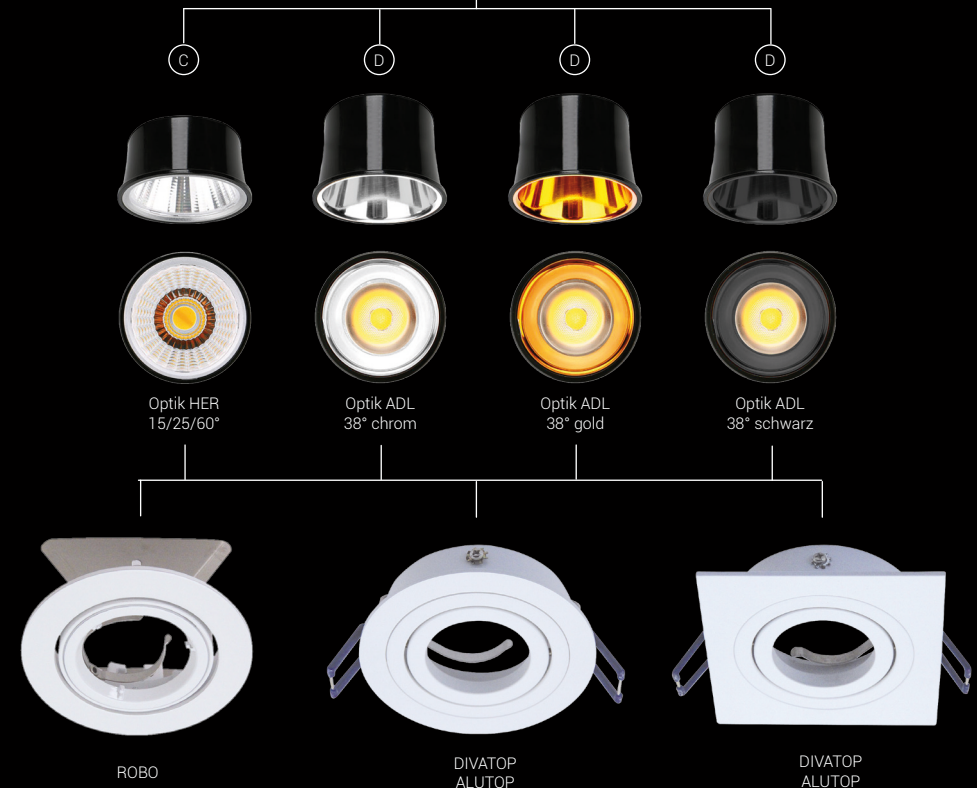
Bezeichnung	Art.-Nr.	Listenpreis
A LED Modul 230V/9W 2700°K 805lm	Optik HER 38° dimmbar LC	NL-10-092738-DR 59.00
A LED Modul 230V/9W 3000°K 980lm	Optik HER 38° dimmbar LC	NL-10-093038-DR 59.00
A LED Modul 230V/9W 4000°K 1015lm	Optik HER 38° dimmbar LC	NL-10-094038-DR 59.00
B LED Modul 230V/18W 3000°K 1630lm	Optik ADL 38° chrom dimmbar LC	NL-10-183038-DDLC 79.00
B LED Modul 230V/18W 4000°K 1966lm	Optik ADL 38° chrom dimmbar LC	NL-10-184038-DDLC 79.00
C Optik HER 15°		NL-OPT-HER-15 9.00
C Optik HER 25°		NL-OPT-HER-25 9.00
C Optik HER 60°		NL-OPT-HER-60 9.00
D Optik ADL 38° chrom		NL-OPT-DLC-38 9.00
D Optik ADL 38° gold		NL-OPT-DLG-38 9.00
D Optik ADL 38° schwarz		NL-OPT-DLS-38 9.00

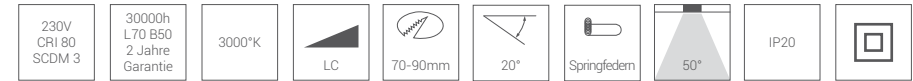
Auf Anfrage: Sunlike CRI98, Tunable White, Dim 2 Warm, andere Lichtfarben / Linsen / Leistungen



Twist- Verschluss

Der patentierte Twist- Verschluss bietet Ihnen volle Flexibilität in der Zusammenstellung Ihres LED Moduls. Die verschiedenen Optiken sind mit allen LED Modulen kompatibel und lassen sich in diverse Einbauringe einsetzen.





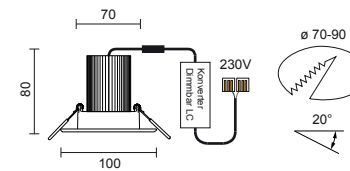
HOMESTAR



weiss

LED Einbauleuchte

- grosse Abdeckfläche
- Lieferung komplett mit Driver dimmbar Phase



Bezeichnung	Art.-Nr.	Listenpreis
230V/12W 3000*K 800lm CRI80 50° IP20 DIM LC weiss	XI/123000-50-WS	69.00

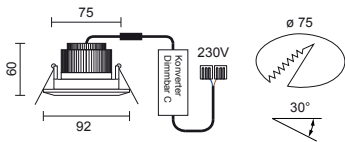


TOPLED PRO



LED Einbauleuchte

- ideal für den Einbau in Einbetonierbüchsen
- Lieferung komplett mit Driver dimmbar Phase
- mit primärer Schnellverschlussklemme
- geeignet für die Installation im Freien (IP44)

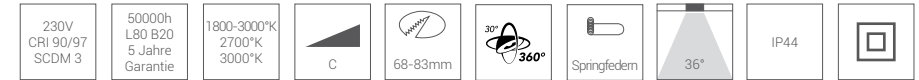


Mit kurzen Haltefedern für einen perfekten Halt in HALO-X Einbetonierbüchsen



Bezeichnung	Art.-Nr.	Listenpreis
230V/11W 2700°K 820lm CRI92 38° IP44 DIM LC weiss matt	DLTL-A-927-44-2	85.00
230V/11W 3000°K 900lm CRI92 38° IP44 DIM LC weiss matt	DLTL-A-930-44-2	85.00
230V/11W 4000°K 980lm CRI92 38° IP44 DIM LC weiss matt	DLTL-A-940-44-2	85.00
230V/11W 3000°K 900lm CRI92 38° IP44 DIM LC nickel gebürstet	DLTL-A-930-44-3	89.00
230V/11W 3000°K 900lm CRI92 38° IP44 DIM LC chrom gebürstet	DLTL-A-930-44-8B	89.00
230V/11W 3000°K 900lm CRI92 38° IP44 DIM LC schwarz matt	DLTL-A-930-44-1M	85.00

Auf Anfrage: dimmbar DALI

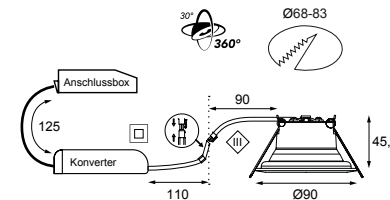


ONE 360



LED Einbauleuchte

- kann direkt in die Isolierung eingebaut werden
- Lieferung komplett mit Driver dimmbar Phase
- kann um 360° gedreht / 30° geneigt werden
- mit primärer Drückklemmen & Schnellverschluss
- geeignet für die Installation im Freien (IP44)



Bezeichnung	Art.-Nr.	Listenpreis
230V/8W 2700°K 705lm CRI90 36° IP44 DIM C weiss	DL03-A-927-44-2	81.00
230V/8W 3000°K 710lm CRI90 36° IP44 DIM C weiss	DL03-A-930-44-2	81.00
230V/8W 1800-3000°K 490lm CRI90 36° IP44 DIM C weiss	DL03-A-9DW-44-2	97.00
230V/8W 2700°K 695lm CRI90 36° IP44 DIM C alu	DL03-A-927-44-5	81.00
230V/8W 3000°K 715lm CRI90 36° IP44 DIM C alu	DL03-A-930-44-5	81.00
230V/8W 1800-3000°K 475lm CRI90 36° IP44 DIM C alu	DL03-A-9DW-44-5	97.00
230V/8W 2700°K 695lm CRI90 36° IP44 DIM C schwarz	DL03-A-927-44-1	81.00
230V/8W 3000°K 715lm CRI90 36° IP44 DIM C schwarz	DL03-A-930-44-1	81.00
230V/8W 1800-3000°K 480lm CRI90 36° IP44 DIM C schwarz	DL03-A-9DW-44-1	97.00
230V/8W 3000°K 549lm CRI97 36° IP44 DIM C grün	DL03-A-930-44-G	119.00

Auf Anfrage: dimmbar DALI

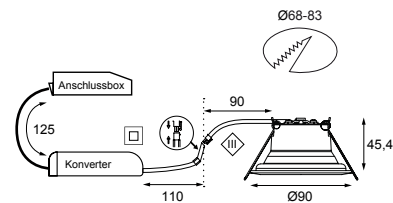


ONE SOFT



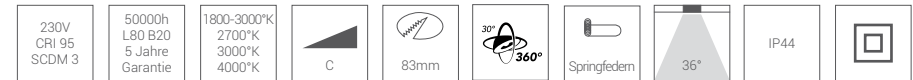
LED Einbauleuchte

- kann direkt in die Isolierung eingebaut werden
- Lieferung komplett mit Driver dimmbar Phase
- mit zurückversetzter Lichtquelle für wenig Blendung
- mit primärer Drückklemmen & Schnellverschluss
- geeignet für die Installation im Freien (IP44)
- optionale Decorblenden rund oder quadratisch



Bezeichnung	Art.-Nr.	Listenpreis
230V/8W 2700°K 705lm CRI90 36° IP44 DIM C weiss	DLOS-A-927-44-2	73.00
230V/8W 3000°K 710lm CRI90 36° IP44 DIM C weiss	DLOS-A-930-44-2	73.00
230V/8W 1800-3000°K 490lm CRI90 36° IP44 DIM C weiss	DLOS-A-9DW-44-2	89.00
230V/8W 2700°K 695lm CRI90 36° IP44 DIM C alu	DLOS-A-927-44-5	73.00
230V/8W 3000°K 715lm CRI90 36° IP44 DIM C alu	DLOS-A-930-44-5	73.00
230V/8W 2700°K 695lm CRI90 36° IP44 DIM C schwarz	DLOS-A-927-44-1	73.00
230V/8W 3000°K 715lm CRI90 36° IP44 DIM C schwarz	DLOS-A-930-44-1	73.00
230V/8W 1800-3000°K 480lm CRI90 36° IP44 DIM C schwarz	DLOS-A-9DW-44-1	89.00
Decorblende rund weiss	DLOS-ZUB-001	21.00
Decorblende rund schwarz/gold	DLOS-ZUB-002	21.00
Decorblende quadratisch weiss	DLOS-ZUB-003	35.00
Decorblende quadratisch schwarz/gold	DLOS-ZUB-004	35.00

Auf Anfrage: dimmbar DALI

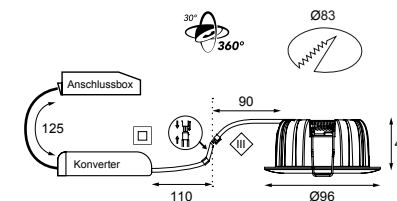


GYRO



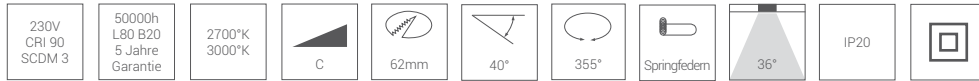
LED Einbauleuchte

- kann direkt in die Isolierung eingebaut werden
- Lieferung komplett mit Driver dimmbar Phase
- kann um 360° gedreht / 30° geneigt werden
- mit primärer Drückklemmen & Schnellverschluss
- geeignet für die Installation im Freien (IP44)



Bezeichnung	Art.-Nr.	Listenpreis
230V/10W 2700°K 710lm CRI95 36° IP44 DIM C weiss	DLGY-A-927-44-2	93.00
230V/10W 3000°K 740lm CRI95 36° IP44 DIM C weiss	DLGY-A-930-44-2	93.00
230V/10W 4000°K 750lm CRI95 36° IP44 DIM C weiss	DLGY-A-940-44-2	93.00
230V/10W 1800-3000°K 605lm CRI95 36° IP44 DIM C weiss	DLGY-A-9DW-44-2	108.00
230V/10W 2700°K 710lm CRI95 36° IP44 DIM C alu	DLGY-A-927-44-5	93.00
230V/10W 3000°K 740lm CRI95 36° IP44 DIM C alu	DLGY-A-930-44-5	93.00
230V/10W 4000°K 750lm CRI95 36° IP44 DIM C alu	DLGY-A-940-44-5	93.00
230V/10W 1800-3000°K 605lm CRI95 36° IP44 DIM C alu	DLGY-A-9DW-44-5	108.00
230V/10W 2700°K 710lm CRI95 36° IP44 DIM C anthrazit	DLGY-A-927-44-A	93.00
230V/10W 3000°K 740lm CRI95 36° IP44 DIM C anthrazit	DLGY-A-930-44-A	93.00
230V/10W 4000°K 750lm CRI95 36° IP44 DIM C anthrazit	DLGY-A-940-44-A	93.00
230V/10W 2700°K 710lm CRI95 36° IP44 DIM C schwarz	DLGY-A-927-44-1	93.00
Zwischenring weiss	DLGY-ZUB-001	29.00

Auf Anfrage: dimmbar DALI

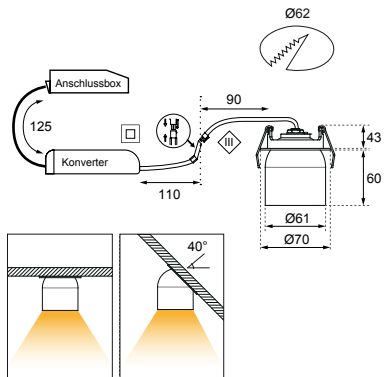


CUP



LED Einbauleuchte

- edle Einbauleuchte in weiss oder schwarz
- Lieferung komplett mit Driver dimmbar Phase
- 40° schwenkbar
- 355° drehbar



Bezeichnung	Art.-Nr.	Listenpreis
230V/10W 2700°K 650lm CRI90 36° IP20 DIM C weiss	DLCU-A-927-36-2	119.00
230V/10W 3000°K 680lm CRI90 36° IP20 DIM C weiss	DLCU-A-930-36-2	119.00
230V/10W 2700°K 650lm CRI90 36° IP20 DIM C schwarz/gold	DLCU-A-927-36-1	119.00
230V/10W 3000°K 680lm CRI90 36° IP20 DIM C schwarz/gold	DLCU-A-930-36-1	119.00

Auf Anfrage: dimmbar DALI

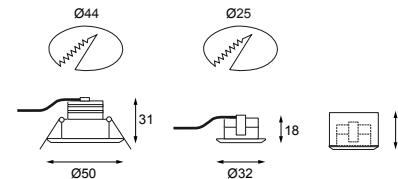


ONE MINI TILT / FIX



LED Mini Einbauleuchte

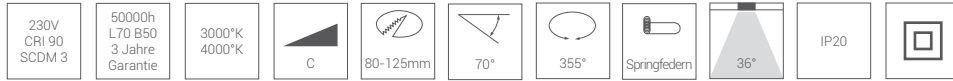
- kleine Einbauleuchten Serie in 2 Grössen
- Serie Tilt bis zu 40° schwenkbar
- breiter Lichtaustritt 100° mit geringer Blendung
- ideal für Effektbeleuchtung
- Lieferung **ohne** Driver dimmbar Phase



Anbaurahmen zu Fix

Bezeichnung	Art.-Nr.	Listenpreis
700mA/3W Tilt 2700°K 165lm CRI90 100° IP44 weiss	DLOT-A-927-44-2	59.00
700mA/3W Tilt 2700°K 165lm CRI90 100° IP44 schwarz	DLOT-A-927-44-1	59.00
700mA/3W Tilt 3000°K 165lm CRI90 100° IP44 weiss	DLOT-A-930-44-2	59.00
700mA/3W Tilt 3000°K 165lm CRI90 100° IP44 schwarz	DLOT-A-930-44-1	59.00
700mA/3W Fix 2700°K 165lm CRI90 100° IP44 weiss	DLOF-A-927-44-2	46.00
700mA/3W Fix 2700°K 165lm CRI90 100° IP44 schwarz	DLOF-A-927-44-1	46.00
700mA/3W Fix 3000°K 165lm CRI90 100° IP44 weiss	DLOF-A-930-44-2	46.00
700mA/3W Fix 3000°K 165lm CRI90 100° IP44 schwarz	DLOF-A-930-44-1	46.00
Anbaurahmen Fix weiss	DLOF-Z-001	12.00
Anbaurahmen Fix schwarz	DLOF-Z-002	12.00
Konverter 700mA 18W für 3-6 Leuchten dimmbar LC	BG-SLC1210	55.00
Konverter 700mA 6W für 1-2 Leuchten dimmbar LC	BG-SLC1211	46.00

Hinweis: der 18W Konverter passt nicht durch das Einbauloch der Fix Serie

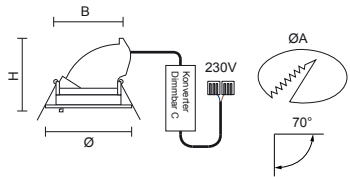


MONDO



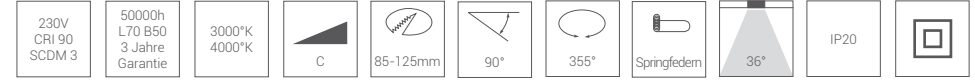
LED Einbauleuchte

- Version 12W passend in HaloX Einbetoniergehäuse
- Lieferung komplett mit Driver dimmbar Phase
- 70° schwenkbar
- 355° drehbar



Bezeichnung	Ø	ØA	H								Art.-Nr.	Listenpreis
230V/12W	94	85	80	3000°K	1050lm	CRI90	36°	IP20	DIM C	weiss	EBS/DA1-12W-3000-D-W	89.00
230V/12W	94	85	80	4000°K	1100lm	CRI90	36°	IP20	DIM C	weiss	EBS/DA1-12W-4000-D-W	89.00
230V/20W	109	100	94	3000°K	1800lm	CRI90	36°	IP20	DIM C	weiss	EBS/DA2-20W-3000-D-W	125.00
230V/20W	109	100	94	4000°K	1900lm	CRI90	36°	IP20	DIM C	weiss	EBS/DA2-20W-4000-D-W	125.00
230V/30W	135	125	115	3000°K	2700lm	CRI90	36°	IP20	DIM C	weiss	EBS/DA4-30W-3000-D-W	165.00
230V/30W	135	125	115	4000°K	2850lm	CRI90	36°	IP20	DIM C	weiss	EBS/DA4-30W-4000-D-W	165.00

Auf Anfrage: Gehäusefarbe grau, schwarz / dimmbar DALI / Ausstrahlwinkel 15°, 24°, 60°

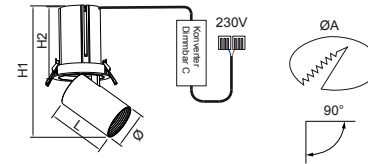


SWING



LED Einbauleuchte

- Version 12W passend in HaloX Einbetoniergehäuse
- Lieferung komplett mit Driver dimmbar Phase
- 70° schwenkbar
- 355° drehbar



Bezeichnung	Ø	ØA	H1	H2	L							Art.-Nr.	Listenpreis	
230V/12W	61	85	221	121	100	3000°K	1080lm	CRI90	36°	IP20	DIM C	weiss	EBS/DF2-12W-3000-D-W	98.00
230V/12W	61	85	221	121	100	4000°K	1140lm	CRI90	36°	IP20	DIM C	weiss	EBS/DF2-12W-4000-D-W	98.00
230V/20W	73	100	254	131	110	3000°K	1800lm	CRI90	36°	IP20	DIM C	weiss	EBS/DF3-20W-3000-D-W	139.00
230V/20W	73	100	254	131	110	4000°K	1900lm	CRI90	36°	IP20	DIM C	weiss	EBS/DF3-20W-4000-D-W	139.00
230V/30W	93	125	291	151	126	3000°K	2700lm	CRI90	36°	IP20	DIM C	weiss	EBS/DF4-30W-3000-D-W	185.00
230V/30W	93	125	291	151	126	4000°K	2850lm	CRI90	36°	IP20	DIM C	weiss	EBS/DF4-30W-4000-D-W	185.00

Auf Anfrage: Gehäusefarbe grau, schwarz / dimmbar DALI / Ausstrahlwinkel 15°, 24°, 60°

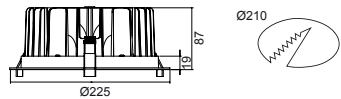
230V CRI 80 SCDM 3	40000h L70 B50 5 Jahre Garantie	3000°K 4000°K	Ein/Aus	DALI	210mm	64°	IP20/54	
--------------------------	--	------------------	---------	------	-------	-----	---------	--

PERLITA



LED Einbauleuchte

- Diffusor: PC transparent
- Reflektor: aluminium facettiert
- Gehäuse: Aludruckguss weiss RAL9003
- Lieferung komplett mit Driver



Bezeichnung	Art.-Nr.	Listenpreis
230V/24W Ø225 4000°K 2350lm CRI80 64° IP20/54 Ein/Aus	OMS-118001	137.00
230V/24W Ø225 4000°K 2350lm CRI80 64° IP20/54 DALI	OMS-118002	179.00

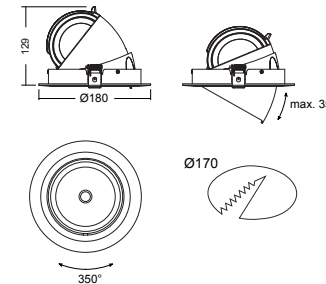
230V CRI 80 SCDM 3	50000h L80 B10 5 Jahre Garantie	3000°K 4000°K	Ein/Aus	DALI	170mm	35°	60°	IP20	
--------------------------	--	------------------	---------	------	-------	-----	-----	------	--

PERLITA ADJUSTABLE



LED Einbauleuchte

- Drehbar: 350°
- Diffusor: PC transparent
- Reflektor: aluminium facettiert
- Gehäuse: Aludruckguss weiss RAL9003
- Lieferung komplett mit Driver



Bezeichnung	Art.-Nr.	Listenpreis
230V/24W Ø180 3000°K 2600lm CRI80 60° IP20 Ein/Aus	OMS-119001	142.00
230V/24W Ø180 3000°K 2600lm CRI80 60° IP20 DALI	OMS-119007	204.00
230V/24W Ø180 4000°K 2700lm CRI80 60° IP20 Ein/Aus	OMS-119002	142.00
230V/24W Ø180 4000°K 2700lm CRI80 60° IP20 DALI	OMS-119008	204.00

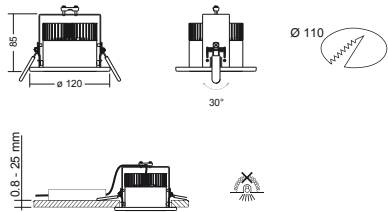


ZIPAR



LED Einbauleuchte

- Reflektor: aluminium facettiert
- Gehäuse: Stahlblech / Aluminium weiss RAL9003
- Lieferung komplett mit Driver
- schwenkbar 30°



Bezeichnung	Art.-Nr.	Listenpreis
230V/19W Ø120 3000°K 2400lm CRI80 24° IP20 Ein/Aus	OMS-724003	138.00
230V/19W Ø120 4000°K 2500lm CRI80 24° IP20 Ein/Aus	OMS-724004	138.00
230V/31W Ø120 3000°K 3550lm CRI80 24° IP20 Ein/Aus	OMS-724005	147.00
230V/31W Ø120 4000°K 3650lm CRI80 24° IP20 Ein/Aus	OMS-724006	147.00
230V/19W Ø120 3000°K 2400lm CRI80 40° IP20 Ein/Aus	OMS-724021	138.00
230V/19W Ø120 4000°K 2500lm CRI80 40° IP20 Ein/Aus	OMS-724023	138.00
230V/31W Ø120 3000°K 3550lm CRI80 40° IP20 Ein/Aus	OMS-724017	147.00
230V/31W Ø120 4000°K 3650lm CRI80 40° IP20 Ein/Aus	OMS-724013	147.00

Auf Anfrage: dimmbar DALI



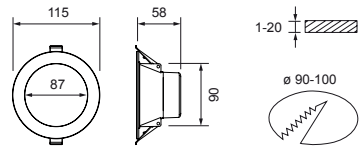


OPALLED 115

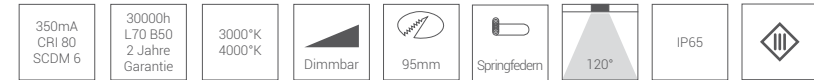


LED Einbauleuchte

- Gehäuse aus Kunststoff
- kompakte Bauform
- mit integriertem LED Driver dimmbar Phase



Bezeichnung	Art.-Nr.	Listenpreis
230V/10W 3000*K 800lm CRI80 90° IP20 DIM LC weiss	19-A-3000-90-2-D	49.00
230V/10W 4000*K 880lm CRI80 90° IP20 DIM LC weiss	19-A-4000-90-2-D	49.00

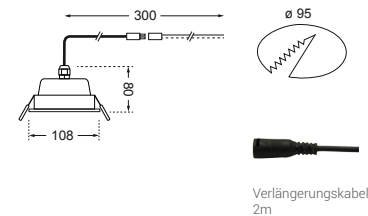


WETLED 108



LED Einbauleuchte



- komplette Leuchte IP65
- geeignet für die Installation im Freien (IP65)
- optionales Verlängerungskabel 2m
- Lieferung **ohne** Driver



Bezeichnung	Art.-Nr.	Listenpreis
350mA/11W 3000*K 800lm CRI80 120° IP65 DIM weiss	695-A02-0-001	52.00
350mA/11W 4000*K 850lm CRI80 120° IP65 DIM weiss	695-A02-0-003	52.00
Verlängerungskabel 2m	695-A01-Z-001	9.00

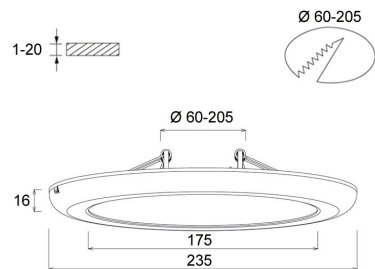
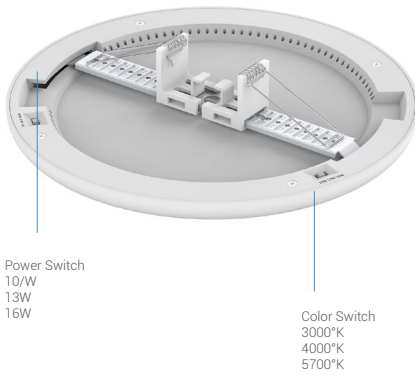


SYNO UNIVERSAL



LED Einbauleuchte / Anbauleuchte

- passend in nahezu alle Deckenöffnungen
- Diffusor: opal PMMA
- Reflektor: weiss
- Gehäuse: Aludruckguss / Kunststoff weiss
- Betriebsgerät: inkl. integriert
- verstellbare Leistungsstufe 10/13/16W (950-1800lm)
- verstellbare Lichtfarbe 3000/4000/5700°K



Bezeichnung	Art.-Nr.	Listenpreis
230V/10-16W Ø235 3000/4000/5700°K 950-1800lm CRI80 120° IP20 weiss	DL235-B-8P3-2	99.00

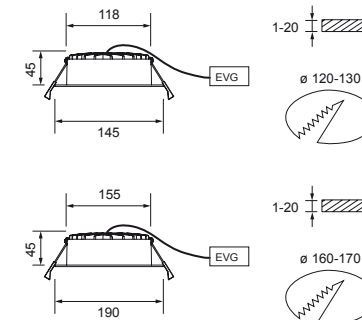


SYNO MULTI



LED Einbauleuchte

- Diffusor: opal PMMA
- Reflektor: weiss
- Gehäuse: Aluminiumdruckguss weiss
- Lieferung komplett mit Driver dimmbar Phase
- verstellbare Lichtfarbe 3000 / 4000 / 5700°K



Bezeichnung	Art.-Nr.	Listenpreis
230V/15W Ø145 3000/4000/5700°K 1430lm CRI80 90° IP54 DIM LC weiss	DL145-B-8P3-2-D	99.00
230V/18W Ø190 3000/4000/5700°K 1800lm CRI80 90° IP54 DIM LC weiss	DL190-B-8P3-2-D	119.00

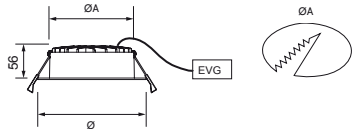


LIM




LED Einbauleuchte

- Diffusor: opal PMMA
- Reflektor: weiss
- Gehäuse: Aluminiumdruckguss weiss
- Lieferung komplett mit Driver



Bezeichnung	Ø	ØA										Art.-Nr.	Listenpreis
230V/7W	103	90	3000*K	785lm	CRI80	90°	IP20	Ein/Aus	weiss			KL/K50320.W.3K	75.00
230V/7W	103	90	4000*K	810lm	CRI80	90°	IP20	Ein/Aus	weiss			KL/K50320.W.4K	75.00
230V/12W	136	120	3000*K	1045lm	CRI80	90°	IP20	Ein/Aus	weiss			KL/K50321.W.3K	98.00
230V/12W	136	120	4000*K	1121lm	CRI80	90°	IP20	Ein/Aus	weiss			KL/K50321.W.4K	98.00
230V/24W	173	160	3000*K	3248lm	CRI80	90°	IP20	Ein/Aus	weiss			KL/K50322.W.3K	158.00
230V/24W	173	160	4000*K	3422lm	CRI80	90°	IP20	Ein/Aus	weiss			KL/K50322.W.4K	158.00
230V/30W	210	200	3000*K	3824lm	CRI80	90°	IP20	Ein/Aus	weiss			KL/K50323.W.3K	198.00
230V/30W	210	200	4000*K	4457lm	CRI80	90°	IP20	Ein/Aus	weiss			KL/K50323.W.4K	198.00

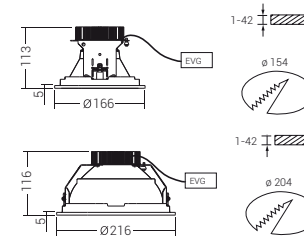


PRETTUS II



LED Einbauleuchte

- Diffusor: microprismatisch PMMA UGR<19
- Reflektor: parabol hochglanz
- Gehäuse: Stahlblech weiss RAL9003
- Lieferung komplett mit Driver



Bezeichnung												Art.-Nr.	Listenpreis
230V/20W	Ø166	3000*K	1950lm	CRI80	65°	IP20/40	Ein/Aus	weiss				OMS-122005	108.00
230V/20W	Ø166	3000*K	1950lm	CRI80	65°	IP20/40	DALI	weiss				OMS-122007	147.00
230V/20W	Ø166	3000*K	1950lm	CRI80	65°	IP20/40	Ein/Aus NOT 3h	weiss				OMS-122011	358.00
230V/20W	Ø166	4000*K	2050lm	CRI80	65°	IP20/40	Ein/Aus	weiss				OMS-122006	108.00
230V/20W	Ø166	4000*K	2050lm	CRI80	65°	IP20/40	DALI	weiss				OMS-122008	147.00
230V/20W	Ø166	4000*K	2050lm	CRI80	65°	IP20/40	Ein/Aus NOT 3h	weiss				OMS-122012	358.00
230V/24W	Ø216	3000*K	2700lm	CRI80	65°	IP20/40	Ein/Aus	weiss				OMS-122053	125.00
230V/24W	Ø216	3000*K	2700lm	CRI80	65°	IP20/40	DALI	weiss				OMS-122055	156.00
230V/24W	Ø216	3000*K	2700lm	CRI80	65°	IP20/40	Ein/Aus NOT 3h	weiss				OMS-122059	370.00
230V/24W	Ø216	4000*K	2800lm	CRI80	65°	IP20/40	Ein/Aus	weiss				OMS-122054	125.00
230V/24W	Ø216	4000*K	2800lm	CRI80	65°	IP20/40	DALI	weiss				OMS-122056	156.00
230V/24W	Ø216	4000*K	2800lm	CRI80	65°	IP20/40	Ein/Aus NOT 3h	weiss				OMS-122060	370.00

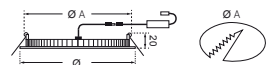


DISC ROUND



LED Einbauleuchte

- Diffusor: opal PMMA
- Reflektor: weiss
- Gehäuse: Aluminiumdruckguss weiss
- Lieferung komplett mit Driver




Bezeichnung	Ø	ØA			Art.-Nr.	Listenpreis
230V/8W	120	108	3000°K	360lm	CRI80 120° IP40 Ein/Aus weiss	KL/K50200.W.3K 37.00
230V/8W	120	108	4000°K	464lm	CRI80 120° IP40 Ein/Aus weiss	KL/K50200.W.4K 37.00
230V/12W	172	152	3000°K	768lm	CRI80 120° IP40 Ein/Aus weiss	KL/K50201.W.3K 42.00
230V/12W	172	152	4000°K	780lm	CRI80 120° IP40 Ein/Aus weiss	KL/K50201.W.4K 42.00
230V/20W	225	205	3000°K	1500lm	CRI80 120° IP40 Ein/Aus weiss	KL/K50202.W.3K 59.00
230V/20W	225	205	4000°K	1560lm	CRI80 120° IP40 Ein/Aus weiss	KL/K50202.W.4K 59.00
230V/24W	300	280	3000°K	1800lm	CRI80 120° IP40 Ein/Aus weiss	KL/K50203.W.3K 75.00
230V/24W	300	280	4000°K	1872lm	CRI80 120° IP40 Ein/Aus weiss	KL/K50203.W.4K 75.00
230V/56W	600	580	3000°K	3976lm	CRI80 120° IP40 Ein/Aus weiss	KL/K50206.W.3K 260.00
230V/56W	600	580	4000°K	4032lm	CRI80 120° IP40 Ein/Aus weiss	KL/K50206.W.4K 260.00

Auf Anfrage: dimmbar DALI / Notlicht

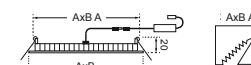


DISC SQUARE



LED Einbauleuchte

- Diffusor: opal PMMA
- Reflektor: weiss
- Gehäuse: Aluminiumdruckguss weiss
- Lieferung komplett mit Driver



Bezeichnung	AxB	AxB A			Art.-Nr.	Listenpreis
230V/8W	120x120	100x100	3000°K	360lm	CRI80 120° IP40 Ein/Aus weiss	KL/K50210.W.3K 37.00
230V/8W	120x120	100x100	4000°K	464lm	CRI80 120° IP40 Ein/Aus weiss	KL/K50210.W.4K 37.00
230V/12W	171x171	155x155	3000°K	768lm	CRI80 120° IP40 Ein/Aus weiss	KL/K50211.W.3K 42.00
230V/12W	171x171	155x155	4000°K	780lm	CRI80 120° IP40 Ein/Aus weiss	KL/K50211.W.4K 42.00
230V/20W	225x225	200x200	3000°K	1500lm	CRI80 120° IP40 Ein/Aus weiss	KL/K50212.W.3K 59.00
230V/20W	225x225	200x200	4000°K	1560lm	CRI80 120° IP40 Ein/Aus weiss	KL/K50212.W.4K 59.00

Auf Anfrage: dimmbar DALI / Notlicht



LED PANEL ATHENA




LED Panel Serie

- Diffusor: opal oder microprisma PMMA
- Entblendung UGR: 19 (microprisma)
- Gehäuse: Aluminium weiss RAL9016
- Lieferung **ohne** Driver



Bezeichnung								Art.-Nr.	Listenpreis
A LED Panel opal	950mA/36W	620x620x10mm	3000°K	4500lm	CRI80		LUD/H6-620X620-3000	125.00	
A LED Panel opal	950mA/36W	620x620x10mm	4000°K	4500lm	CRI80		LUD/H6-620X620-4000	125.00	
A LED Panel opal	950mA/36W	620x620x10mm	5000°K	4680lm	CRI80		LUD/H6-620X620-5000	125.00	
A LED Panel microprisma	950mA/36W	620x620x10mm	3000°K	3850lm	CRI80		LUD/H4-620X620-3000	135.00	
A LED Panel microprisma	950mA/36W	620x620x10mm	4000°K	3850lm	CRI80		LUD/H4-620X620-4000	135.00	
A LED Panel microprisma	950mA/36W	620x620x10mm	4000°K	4400lm	CRI80		LUD/H9-620X620-4000	145.00	
B LED Panel microprisma	950mA/36W	623x623x10mm	4000°K	3600lm	CRI90		LUD/H9-623X623-4000	149.00	
C LED Panel microprisma	950mA/36W	1195x295x10mm	3000°K	3850lm	CRI80		LUD/H4-30X120-3000	139.00	
C LED Panel microprisma	950mA/36W	1195x295x10mm	4000°K	3850lm	CRI80		LUD/H4-30X120-4000	139.00	
D Anbaurahmen für LED Panel 620x620 (LxBxH: 625x625x45mm)								LUD/ABR-620X620-W	58.00
D Anbaurahmen für LED Panel 1195x295 (LxBxH: 1200x300x45mm)								LUD/ABR-300X1200-W	69.00
E Einbaurahmen für LED Panel 620x620 (Ausschnitt: 660x660mm)								OMS-904008	109.00
E Einbaurahmen für LED Panel 1195x295 (Ausschnitt: 1235x335mm)								OMS-T00005	189.00
F Blattfedern-Set für Q-Clip Deckensystem (für Panel 623x623)								PHZ-MS01	43.00
G Springfedern-Set für Gipskartondecken (für alle Panel)								PHZ-MS05	19.00
H Y-Seilabhängungs-Set bis 1m (für alle Panel)								PHZ-MS07	19.00
I Sekundäres Anschlusskabel 300mm (für alle Panel)								PHZ-KA01	4.00
J Konverter Ein/Aus								LUD/DR-PH38W	40.00
K Konverter dimmbar DALI/1-10V/PUSH								PHZ-DR02	95.00
M Konverter Notlicht 1h, Ein/Aus								89800430-950mA	239.00
M Konverter Notlicht 1h, dimmbar DALI/TOUCHDIM								89800505-950mA	318.00
N Netzkabel T11 2x1mm ² lose								ZUB-A-T11-001	7.90
O Netzkabel T11 2x1mm ² angeschlossen an Konverter								ZUB-A-T11-CON	15.50
P LED Panel / Anbaurahmen / Einbaurahmen in gewünschter RAL/NCS Farbe								TRE-A-PH	59.00





LED PANEL OMS



LED Panel Serie

- Diffusor: microprisma PMMA
- Entblendung UGR: 19
- Gehäuse: Aluminium weiss RAL9016
- Lieferung komplett mit Driver



Bezeichnung	Art.-Nr.	Listenpreis
230V/33W 620x620 4000*K 3800lm CRI80 IP20 Ein/Aus	OMS-423002	129.00
230V/33W 620x620 4000*K 3800lm CRI80 IP20 DALI	OMS-423004	199.00
230V/34W 620x620 3000*K 3200lm CRI90 IP20 Ein/Aus	OMS-426015	189.00
230V/34W 620x620 3000*K 3200lm CRI90 IP20 DALI	OMS-426031	239.00
230V/34W 620x620 4000*K 3500lm CRI90 IP20 Ein/Aus	OMS-426016	189.00
230V/34W 620x620 4000*K 3500lm CRI90 IP20 DALI	OMS-426032	239.00
Einbaurahmen weiss, LxBxH: 675x675x62mm (Ausschnitt: 660x660mm)	OMS-904008	109.00
Anbaurahmen weiss, LxBxH: 637x637x53mm	OMS-905002	119.00
Seilabhängung 1.5m	OMS-903001	39.00

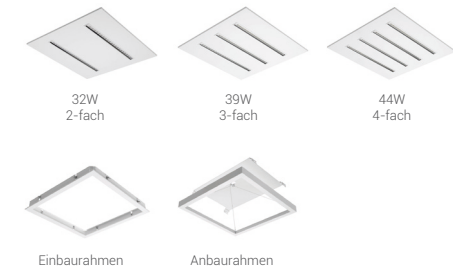


DECLAN III



LED Einbauleuchten Serie

- Entblendung UGR: <19
- Gehäuse Stahlblech weiss RAL 9003
- Raster: parabolisch glanz
- Diffusor: opal
- für Moduledecken M625
- Lieferung komplett mit Driver




Bezeichnung	Art.-Nr.	Listenpreis
230V/32W 3000*K 3400lm 2-fach CRI80 IP20 Ein/Aus	OMS-415005	134.00
230V/32W 4000*K 3500lm 2-fach CRI80 IP20 Ein/Aus	OMS-415006	134.00
230V/32W 3000*K 3400lm 2-fach CRI80 IP20 DALI	OMS-415007	181.00
230V/32W 4000*K 3500lm 2-fach CRI80 IP20 DALI	OMS-415008	181.00
230V/39W 3000*K 4400lm 3-fach CRI80 IP20 Ein/Aus	OMS-415013	183.00
230V/39W 4000*K 4500lm 3-fach CRI80 IP20 Ein/Aus	OMS-415014	183.00
230V/39W 3000*K 4400lm 3-fach CRI80 IP20 DALI	OMS-415015	211.00
230V/39W 4000*K 4500lm 3-fach CRI80 IP20 DALI	OMS-415016	211.00
230V/44W 3000*K 5200lm 4-fach CRI80 IP20 Ein/Aus	OMS-415021	209.00
230V/44W 4000*K 5300lm 4-fach CRI80 IP20 Ein/Aus	OMS-415022	209.00
230V/44W 3000*K 5200lm 4-fach CRI80 IP20 DALI	OMS-415023	238.00
230V/44W 4000*K 5300lm 4-fach CRI80 IP20 DALI	OMS-415024	238.00
Einbaurahmen weiss, LxBxH: 675x675x62mm (Ausschnitt: 660x660mm)	OMS-904008	109.00
Anbaurahmen weiss, LxBxH: 637x637x53mm	OMS-905002	119.00

Auf Anfrage: Notlicht

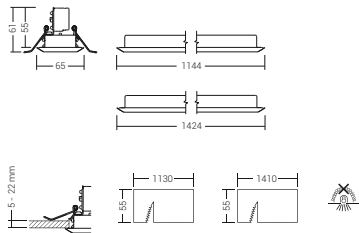
230V CRI 80 SCDM 3 UGR19	50000h L80 B10 5 Jahre Garantie	3000*K 4000*K	Ein/Aus	DALI	Einbau	IP20	
-----------------------------------	--	------------------	---------	------	--------	------	--

MILINE RECESSED



LED Einbauleuchte

- Entblendung UGR: <19
- Gehäuse Stahlblech weiss RAL 9003
- Linsen mit weissem Raster:
- für Deckenstärken: 5-22mm



Bezeichnung	Art.-Nr.	Listenpreis
230V/31W 3000*K 4350lm 1144mm CRI80 IP20 Ein/Aus weiss/weiss	OMS-435003	277.00
230V/31W 4000*K 4500lm 1144mm CRI80 IP20 Ein/Aus weiss/weiss	OMS-435004	277.00
230V/31W 3000*K 4350lm 1144mm CRI80 IP20 DALI weiss/weiss	OMS-435019	319.00
230V/31W 4000*K 4500lm 1144mm CRI80 IP20 DALI weiss/weiss	OMS-435020	319.00
230V/38W 3000*K 5500lm 1424mm CRI80 IP20 Ein/Aus weiss/weiss	OMS-435007	305.00
230V/38W 4000*K 5800lm 1424mm CRI80 IP20 Ein/Aus weiss/weiss	OMS-435008	305.00
230V/38W 3000*K 5500lm 1424mm CRI80 IP20 DALI weiss/weiss	OMS-435023	345.00
230V/38W 4000*K 5800lm 1424mm CRI80 IP20 DALI weiss/weiss	OMS-435024	345.00

Auf Anfrage: Notlicht

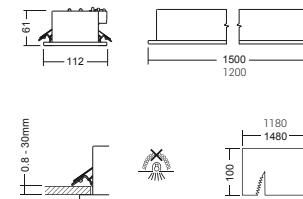
230V CRI 80 SCDM 3 UGR19	50000h L80 B10 5 Jahre Garantie	3000*K 4000*K	Ein/Aus	DALI	Einbau	IP20	
-----------------------------------	--	------------------	---------	------	--------	------	--

RELAX H



LED Einbauleuchte

- Entblendung UGR: <19
- Gehäuse Stahlblech weiss RAL 9003
- Raster: matt parabolisch
- Diffusor: opal
- für Deckenstärken: 0.8-30mm



Bezeichnung	Art.-Nr.	Listenpreis
230V/31W 3000*K 4000lm 1200mm CRI80 IP20 Ein/Aus	OMS-411009	222.00
230V/31W 4000*K 4200lm 1200mm CRI80 IP20 Ein/Aus	OMS-411015	222.00
230V/31W 3000*K 4000lm 1200mm CRI80 IP20 DALI	OMS-411010	246.00
230V/31W 4000*K 4200lm 1200mm CRI80 IP20 DALI	OMS-411016	246.00
230V/37W 3000*K 4850lm 1500mm CRI80 IP20 Ein/Aus	OMS-411007	225.00
230V/37W 4000*K 5100lm 1500mm CRI80 IP20 Ein/Aus	OMS-411003	225.00
230V/37W 3000*K 4850lm 1500mm CRI80 IP20 DALI	OMS-411008	250.00
230V/37W 4000*K 5100lm 1500mm CRI80 IP20 DALI	OMS-411004	250.00

Auf Anfrage: Notlicht

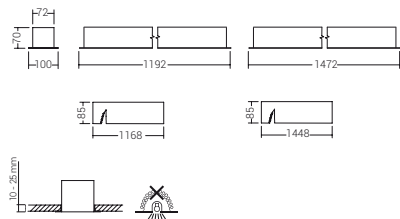


CORIDOR U-R



LED Einbauleuchte

- Gehäuse Aluminium eloxiert
- Diffusor opal
- für Deckenstärken: 10-25mm



Bezeichnung	Art.-Nr.	Listenpreis
230V/35W 3000*K 4305lm 1192mm CRI80 IP40 Ein/Aus alu eloxiert	163472003300200	413.00
230V/35W 4000*K 4580lm 1192mm CRI80 IP40 Ein/Aus alu eloxiert	163472003400200	413.00
230V/35W 3000*K 4305lm 1192mm CRI80 IP40 DALI alu eloxiert	163472003300225	484.00
230V/35W 4000*K 4580lm 1192mm CRI80 IP40 DALI alu eloxiert	163472003400225	484.00
230V/40W 3000*K 5382lm 1472mm CRI80 IP40 Ein/Aus alu eloxiert	163472604300200	459.00
230V/40W 4000*K 5725lm 1472mm CRI80 IP40 Ein/Aus alu eloxiert	163472604400200	459.00
230V/40W 3000*K 5382lm 1472mm CRI80 IP40 DALI alu eloxiert	163472604300225	531.00
230V/40W 4000*K 5725lm 1472mm CRI80 IP40 DALI alu eloxiert	163472604400225	531.00

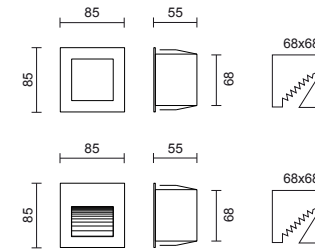


QUAD



LED Wandeinbauleuchte


- Gehäuse: Aluminium
- Diffusor: opal
- Gehäusefarbe: weiss oder alu
- Lieferung **ohne** Driver & Einbaubüchse



Bezeichnung	Art.-Nr.	Listenpreis
QUAD 1 350-700mA/1.3-2.6W 2900*K 86-112lm CRI80 IP20 alu	WEBL-A-829-20-5	59.00
QUAD 1 350-700mA/1.3-2.6W 2900*K 86-112lm CRI80 IP20 weiss	WEBL-A-829-20-2	59.00
QUAD 2 350-700mA/1.3-2.6W 2900*K 86-112lm CRI80 IP20 alu	WEBL-B-829-20-5	59.00
QUAD 2 350-700mA/1.3-2.6W 2900*K 86-112lm CRI80 IP20 weiss	WEBL-B-829-20-2	59.00
Einbaugehäuse für Beton	ZUB-A-WEBL-001	28.00
Einbaugehäuse für Gips/- Backsteinwände	ZUB-A-WEBL-002	12.00
Einputzgitter für Einbaugehäuse für Gips/- Backsteinwände	ZUB-A-WEBL-003	9.00
Konverter 350mA IP44	BG-WEBL-001	30.00
Konverter 700mA IP44	BG-WEBL-002	32.00

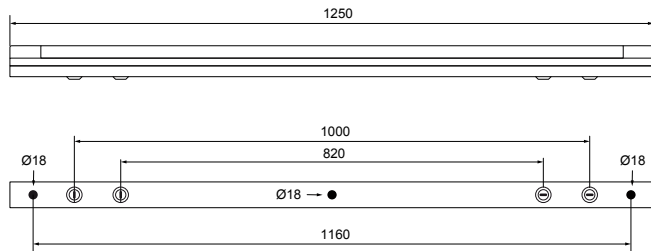


SIMPLE LED



LED Balkenleuchte

- mit Tridonic LED Driver
- Gehäuse aus Stahlblech
- Umgebung (Ta): -20...+50°C




Bezeichnung	Art.-Nr.	Listenpreis
230V/32W 4000°K 4000lm CRI80 IP20 1252mm Ein/Aus	BS-1201-NW-00	99.00
230V/32W 3000°K 3920lm CRI80 IP20 1252mm Ein/Aus	BS-1201-WW-00	109.00
230V/32W 4000°K 4000lm CRI80 IP20 1252mm Not 1h Autotest	BS-1201-NW-N1	229.00

Auf Anfrage: dimmbar DALI

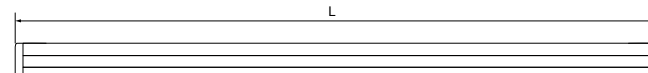


SIMPLE LED ECO



LED Balkenleuchte

- mit Tridonic LED Driver
- Variante Ein/Aus oder Notlicht 3h mit Selbsttest
- Umgebung (Ta): -20...+35°C
- Umgebung (Ta): 0...+35°C (Notlicht)
- 5 Jahre Garantie



Bezeichnung	Art.-Nr.	Listenpreis
230V/38W 4000°K 4500lm CRI80 IP20 1201mm Ein/Aus	BSE-1200-840-00	69.00
230V/38W 3000/4000/5000°K 4500lm CRI80 IP20 1201mm Ein/Aus	BSE-1200-8P3-00	79.00
230V/38W 4000°K 4500lm CRI80 IP20 1201mm Not 3h	BSE-1200-840-N3	169.00
230V/55W 4000°K 6600lm CRI80 IP20 1501mm Ein/Aus	BSE-1500-840-00	89.00

Auf Anfrage: dimmbar DALI/TOUCHDIM

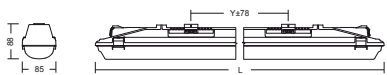
230V CRI 80 SCDM 3	50000h L70 B50 3 Jahre Garantie	4000*K	Ein/Aus	130°	IP65	
--------------------------	--	--------	---------	------	------	---

TORLEDO BASIC



LED Feuchtraumleuchte

- Gehäuse: Polyester glasfaserverstärkt grau
- Diffusor: opal PMMA
- Clips: inox
- Umgebungstemperatur Ta: -20°...35°C
- Stossfestigkeit: IK10
- Kabelanschluss: seitlich oder von oben
- nicht resistent gegen Ammoniak (NH3)



Bezeichnung	L	Y	Art.-Nr.	Listenpreis
230V/25W 4000*K 3000lm 1185 700 CRI80 IP65 Ein/Aus			FRLT-C-1225-840-00	116.00
230V/36W 4000*K 4700lm 1185 700 CRI80 IP65 Ein/Aus			FRLT-C-1236-840-00	128.00
230V/29W 4000*K 3900lm 1477 1000 CRI80 IP65 Ein/Aus			FRLT-C-1530-840-00	124.00
230V/50W 4000*K 6200lm 1477 1000 CRI80 IP65 Ein/Aus			FRLT-C-1550-840-00	136.00

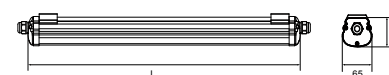
230V CRI 70 SCDM 6	30000h L70 B50 5 Jahre Garantie	4000*K 4500*K 6400*K	Ein/Aus	120°	IP65	
--------------------------	--	----------------------------	---------	------	------	---

TORLEDO BUDGET



LED Feuchtraumleuchte

- Gehäuse: Polycarbonat
- Diffusor: opal
- Clips: inox
- Umgebungstemperatur Ta: -20°...45°C
- Kabelanschluss: seitlich links & rechts
- mit integrierter Durchgangsverdrahtung
- nicht resistent gegen Ammoniak (NH3)



Bezeichnung	L	Art.-Nr.	Listenpreis
230V/24W 4500*K 3840lm 1200 CRI70 IP65 Ein/Aus		V-6485-4500	59.00
230V/24W 6400*K 3840lm 1200 CRI70 IP65 Ein/Aus		V-6486-6400	59.00
230V/32W 4500*K 5120lm 1500 CRI70 IP65 Ein/Aus		V-6483-4500	79.00
230V/32W 6400*K 5120lm 1500 CRI70 IP65 Ein/Aus		V-6484-6400	79.00
230V/60W 4000*K 5400lm 1800 CRI70 IP65 Ein/Aus		V-680-4000	98.00
230V/60W 6400*K 5400lm 1800 CRI70 IP65 Ein/Aus		V-681-6400	98.00

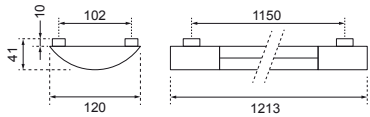


KITCHEN

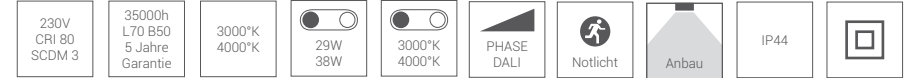


LED Wannenleuchte

- Gehäuse: Aluminium & Polycarbonat weiss
- Diffusor: opal Polycarbonat
- Umgebungstemperatur Ta: -10°...40°C



Bezeichnung	Art.-Nr.	Listenpreis
230V/48W 3000°K 4200lm CRI80 IP20 Ein/Aus weiss	TL6005-48-3000-2	129.00
230V/48W 4000°K 4200lm CRI80 IP20 Ein/Aus weiss	TL6005-48-4000-2	129.00



SLICE LONG



LED Wannenleuchte

- Gehäuse: Aluminium & Polycarbonat weiss
- Diffusor: opal Polycarbonat
- Version mit Power & Color Switch



Bezeichnung	Art.-Nr.	Listenpreis
L1200 weiss 29/38W 3000/4000°K 2900/3800lm IP44 Phase	664-SL120-34-2-D	219.00
L1200 weiss 38W 3000°K 2800lm IP44 DALI	664-SL120-WW-2-DIG	248.00
L1200 weiss 38W 3000°K 2800lm IP44 Phase	664-SL120-WW-2	198.00
L1200 weiss 38W 3000°K 2800lm IP44 Not 1h	664-SL120-WW-2-NOT	268.00
L1200 weiss 38W 4000°K 2800lm IP44 DALI	664-SL120-NW-2-DIG	248.00
L1200 weiss 38W 4000°K 2800lm IP44 Phase	664-SL120-NW-2	198.00
L1200 weiss 38W 4000°K 2800lm IP44 Not 1h	664-SL120-NW-2-NOT	268.00
L900 weiss 24/32W 3000/4000°K 2400/3200lm IP44 Phase	664-SL90-34-2-D	189.00
L900 weiss 29W 3000°K 2200lm IP44 DALI	664-SL90-WW-2-DIG	198.00
L900 weiss 29W 3000°K 2200lm IP44 Phase	664-SL90-WW-2	168.00
L900 weiss 29W 3000°K 2200lm IP44 Not 1h	664-SL90-WW-2-NOT	218.00
L900 weiss 29W 4000°K 2300lm IP44 DALI	664-SL90-NW-2-DIG	198.00
L900 weiss 29W 4000°K 2300lm IP44 Phase	664-SL90-NW-2	168.00
L900 weiss 29W 4000°K 2300lm IP44 Not 1h	664-SL90-NW-2-NOT	218.00

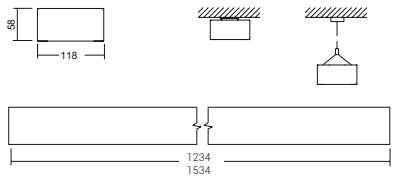


MODUL LMD



LED Anbauleuchte

- Entblendung UGR: <19
- Gehäuse Stahlblech weiss RAL 9003
- Raster: matt parabolisch
- Diffusor: opal



Bezeichnung	Art.-Nr.	Listenpreis
230V/46W 3000°K 5850lm 1234mm CRI80 IP20 Ein/Aus weiss	OMS-517009	235.00
230V/46W 4000°K 6100lm 1234mm CRI80 IP20 Ein/Aus weiss	OMS-517015	235.00
230V/46W 3000°K 5850lm 1234mm CRI80 IP20 DALI weiss	OMS-517010	250.00
230V/46W 4000°K 6100lm 1234mm CRI80 IP20 DALI weiss	OMS-517016	250.00
230V/41W 3000°K 5450lm 1534mm CRI80 IP20 Ein/Aus weiss	OMS-517001	239.00
230V/41W 4000°K 5700lm 1534mm CRI80 IP20 Ein/Aus weiss	OMS-517003	239.00
230V/41W 3000°K 5450lm 1534mm CRI80 IP20 DALI weiss	OMS-517002	265.00
230V/41W 4000°K 5700lm 1534mm CRI80 IP20 DALI weiss	OMS-517004	265.00
Seilabhängungs-Set 1.5m, 2-teilig mit Baldachin	1754036KT002	29.00

Auf Anfrage: Notlicht

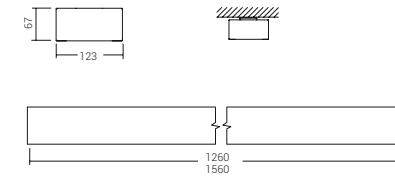


LAMBDA LED



LED Anbauleuchte

- Entblendung UGR: 25
- Gehäuse Stahlblech weiss RAL 9003
- Diffusor: microprismatisch



Bezeichnung	Art.-Nr.	Listenpreis
230V/26W 3000°K 3400lm 1260mm CRI80 IP20 Ein/Aus weiss	OMS-515083	278.00
230V/26W 4000°K 3550lm 1260mm CRI80 IP20 Ein/Aus weiss	OMS-515084	278.00
230V/26W 3000°K 3400lm 1260mm CRI80 IP20 DALI weiss	OMS-515085	308.00
230V/26W 4000°K 3550lm 1260mm CRI80 IP20 DALI weiss	OMS-515086	308.00
230V/37W 3000°K 4950lm 1560mm CRI80 IP20 Ein/Aus weiss	OMS-515089	295.00
230V/37W 4000°K 5200lm 1560mm CRI80 IP20 Ein/Aus weiss	OMS-515090	295.00
230V/37W 3000°K 4950lm 1560mm CRI80 IP20 DALI weiss	OMS-515091	326.00
230V/37W 4000°K 5200lm 1560mm CRI80 IP20 DALI weiss	OMS-515092	326.00

Auf Anfrage: Notlicht

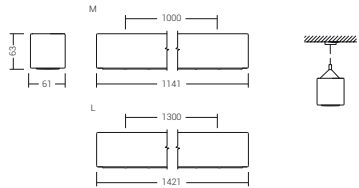


MILINE SUS



LED Pendelleuchte

- direkt leuchtend 80°
- Entblendung UGR: 19
- Gehäuse Stahlblech weiss RAL 9003
- Linsen mit weissem Raster
- Seilabhängung separat bestellen



Bezeichnung	Art.-Nr.	Listenpreis
230V/31W 3000*K 4350lm 1141mm CRI80 IP20 Ein/Aus weiss/weiss	OMS-515027	396.00
230V/31W 4000*K 4500lm 1141mm CRI80 IP20 Ein/Aus weiss/weiss	OMS-515025	396.00
230V/31W 3000*K 4350lm 1141mm CRI80 IP20 DALI weiss/weiss	OMS-515028	447.00
230V/31W 4000*K 4500lm 1141mm CRI80 IP20 DALI weiss/weiss	OMS-515026	447.00
230V/38W 3000*K 5500lm 1421mm CRI80 IP20 Ein/Aus weiss/weiss	OMS-515023	451.00
230V/38W 4000*K 5800lm 1421mm CRI80 IP20 Ein/Aus weiss/weiss	OMS-515021	451.00
230V/38W 3000*K 5500lm 1421mm CRI80 IP20 DALI weiss/weiss	OMS-515024	500.00
230V/38W 4000*K 5800lm 1421mm CRI80 IP20 DALI weiss/weiss	OMS-515022	500.00

Seilabhängungs-Set 1.5m, 2-teilig mit Baldachin	OMS-903030	29.00
---	----------------------------	-------

Auf Anfrage: Notlicht, Linsen mit Raster schwarz

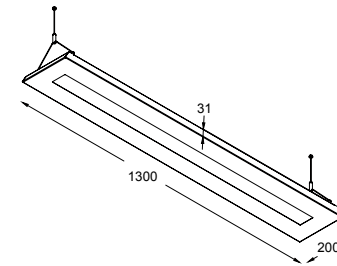


WORK SUS



LED Pendelleuchte


- für abgependelte Montage
- Seilabhängung inklusive 1.6m
- Gehäuse Stahlblech weiss RAL 9003
- vormontiertes Anschlusskabel 1.6m
- Diffusor: opal



Bezeichnung	Art.-Nr.	Listenpreis
230V/51W 5280lm 4000*K CRI80 IP20 DALI weiss	APL-A-51-4000-2-D	419.00

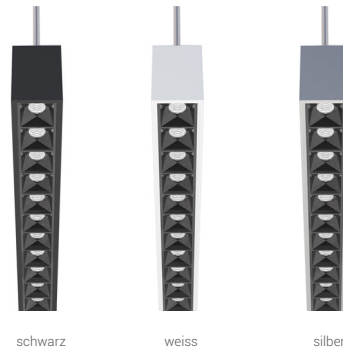
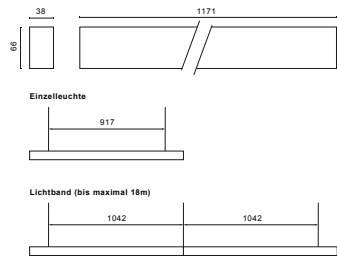


WORK GLOS



LED Pendelleuchte

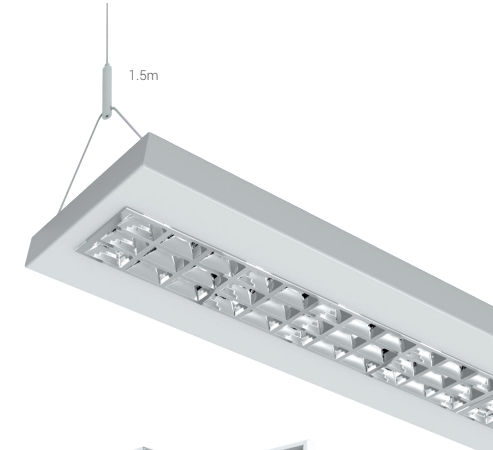
- Als Einzeleuchte oder Lichtband bis 18m
- inklusive Seilabhängungen und Verbinder
- Entblendung: UGR<10
- Diffusor: direkt reflektor / indirekt transparent



Bezeichnung	Art.-Nr.	Listenpreis
230V/50W 6250lm 3000*K CRI83 IP20 DALI schwarz	PLL-A-3000-DA-1	298.00
230V/50W 6250lm 4000*K CRI83 IP20 DALI schwarz	PLL-A-4000-DA-1	298.00
230V/50W 6250lm 3000*K CRI83 IP20 DALI weiss	PLL-A-3000-DA-2	298.00
230V/50W 6250lm 4000*K CRI83 IP20 DALI weiss	PLL-A-4000-DA-2	298.00
230V/50W 6250lm 3000*K CRI83 IP20 DALI silber	PLL-A-3000-DA-5	298.00
230V/50W 6250lm 4000*K CRI83 IP20 DALI silber	PLL-A-4000-DA-5	298.00




WORK GLARE



LED Anbau- Pendelleuchte

- für anbau oder abgependelte Montage
- Seilabhängung separat bestellen
- Gehäuse Stahlblech weiss RAL 9003
- inklusive Montageplatte
- Entblendung: UGR<19
- Diffusor: hochglanz

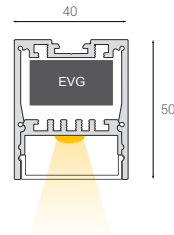



Seilabhängungs-Set

Bezeichnung	Art.-Nr.	Listenpreis
230V/36W 3800lm 3000*K CRI80 IP20 DALI weiss	ARL-A-36-3000-2-D	365.00
230V/36W 4000lm 4000*K CRI80 IP20 DALI weiss	ARL-A-36-4000-2-D	365.00
Seilabhängungs-Set 1.5m	ZUB-A-003	39.00



CATANIA 4050 FLACH



LED Anbau- Pendelleuchte

- für anbau oder abgependelte Montage
- Seilabhängung separat bestellen
- Gehäuse aluminium eloxiert
- inklusive integriertem Betriebsgerät
- Diffusor: opal flach oder microprismatisch

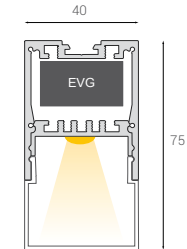


Bezeichnung	Listenpreis Ein/Aus		Listenpreis DALI	
230V/24W 1200mm 2700/3000/4000°K 1722-1932lm CRI90 IP20	423.00	533.00		
230V/30W 1500mm 2700/3000/4000°K 2152-2415lm CRI90 IP20	476.00	586.00		
230V/40W 2000mm 2700/3000/4000°K 2870-3220lm CRI90 IP20	579.00	675.00		
230V/50W 2500mm 2700/3000/4000°K 3587-4025lm CRI90 IP20	707.00	803.00		
230V/60W 3000mm 2700/3000/4000°K 4305-4830lm CRI90 IP20	796.00	892.00		
230V/70W 3500mm 2700/3000/4000°K 5022-5635lm CRI90 IP20	899.00	980.00		
230V/80W 4000mm 2700/3000/4000°K 5740-6440lm CRI90 IP20	988.00	1069.00		
230V/90W 4500mm 2700/3000/4000°K 6457-7245lm CRI90 IP20	1076.00	1157.00		
230V/100W 5000mm 2700/3000/4000°K 7175-8050lm CRI90 IP20	1165.00	1246.00		

Seilabhängung 2-er Set 1.5m	57.00	57.00
Seilabhängung 4-er Set 1.5m	109.00	109.00

Auf Anfrage: Gehäuse in beliebiger RAL Farbe



CATANIA 4050 HOCH




LED Anbau- Pendelleuchte

- für anbau oder abgependelte Montage
- Seilabhängung separat bestellen
- Gehäuse aluminium eloxiert
- inklusive integriertem Betriebsgerät
- Diffusor: opal hoch (25mm)

Bezeichnung	Listenpreis Ein/Aus		Listenpreis DALI	
230V/24W 1200mm 2700/3000/4000°K 1722-1932lm CRI90 IP20	447.00	557.00		
230V/30W 1500mm 2700/3000/4000°K 2152-2415lm CRI90 IP20	503.00	613.00		
230V/40W 2000mm 2700/3000/4000°K 2870-3220lm CRI90 IP20	610.00	706.00		
230V/50W 2500mm 2700/3000/4000°K 3587-4025lm CRI90 IP20	743.00	839.00		
230V/60W 3000mm 2700/3000/4000°K 4305-4830lm CRI90 IP20	836.00	932.00		
230V/70W 3500mm 2700/3000/4000°K 5022-5635lm CRI90 IP20	944.00	1025.00		
230V/80W 4000mm 2700/3000/4000°K 5740-6440lm CRI90 IP20	1037.00	1118.00		
230V/90W 4500mm 2700/3000/4000°K 6457-7245lm CRI90 IP20	1130.00	1211.00		
230V/100W 5000mm 2700/3000/4000°K 7175-8050lm CRI90 IP20	1223.00	1304.00		

Seilabhängung 2-er Set 1.5m	57.00	57.00
Seilabhängung 4-er Set 1.5m	109.00	109.00

Auf Anfrage: Gehäuse in beliebiger RAL Farbe

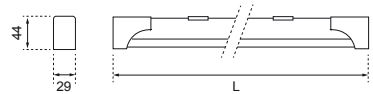


MIRROR



LED Wand- Deckenleuchte

- inkl. 2 Befestigungsclips
- geeignet für Festanschluss



Bezeichnung	Art.-Nr.	Listenpreis
230V/10W 3000*K 850lm CRI80 IP20 590mm Ein/Aus weiss	TL4009-10-3000-5	46.00
230V/15W 3000*K 1300lm CRI80 IP20 890mm Ein/Aus weiss	TL4009-15-3000-5	53.00
230V/20W 3000*K 1700lm CRI80 IP20 1190mm Ein/Aus weiss	TL4009-20-3000-5	66.00

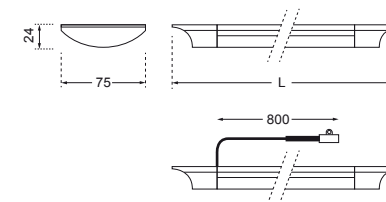


FLAT 24



LED Anbauleuchte

- inkl. 2 Befestigungsclips
- Anschlusskabel 80cm & Anschlussbox
- geeignet für Festanschluss



Bezeichnung	Art.-Nr.	Listenpreis
230V/9W 3000*K 750lm CRI80 IP20 300mm Ein/Aus weiss/alu	FL24-03-09-WW	42.00
230V/9W 4000*K 800lm CRI80 IP20 300mm Ein/Aus weiss/alu	FL24-03-09-NW	42.00
230V/18W 3000*K 1550lm CRI80 IP20 600mm Ein/Aus weiss/alu	FL24-06-18-WW	53.00
230V/18W 4000*K 1600lm CRI80 IP20 600mm Ein/Aus weiss/alu	FL24-06-18-NW	53.00
230V/27W 3000*K 2200lm CRI80 IP20 900mm Ein/Aus weiss/alu	FL24-09-27-WW	68.00
230V/27W 4000*K 2300lm CRI80 IP20 900mm Ein/Aus weiss/alu	FL24-09-27-NW	68.00
230V/36W 3000*K 3200lm CRI80 IP20 1200mm Ein/Aus weiss/alu	FL24-12-36-WW	83.00
230V/36W 4000*K 3300lm CRI80 IP20 1200mm Ein/Aus weiss/alu	FL24-12-36-NW	83.00

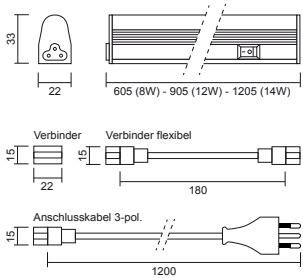


CLASSICA LED



LED Lichtleiste


- Befestigung: Inox Clips (inkl.)
- Zubehör: 2x Verbinder, Anschlusskabel
- Schalter: Wippschalter Ein/Aus
- Lichtband: bis max. 20m



Bezeichnung	Art.-Nr.	Listenpreis
230V/8W 3000*K 850lm 605mm CRI80 IP20 Ein/Aus alu	LT5-06-08W-WW	62.00
230V/8W 4000*K 850lm 605mm CRI80 IP20 Ein/Aus alu	LT5-06-08W-NW	62.00
230V/12W 3000*K 1300lm 905mm CRI80 IP20 Ein/Aus alu	LT5-09-12W-WW	74.00
230V/12W 4000*K 1300lm 905mm CRI80 IP20 Ein/Aus alu	LT5-09-12W-NW	74.00
230V/14W 3000*K 1600lm 1205mm CRI80 IP20 Ein/Aus alu	LT5-12-14W-WW	89.00
230V/14W 4000*K 1600lm 1205mm CRI80 IP20 Ein/Aus alu	LT5-12-14W-NW	89.00


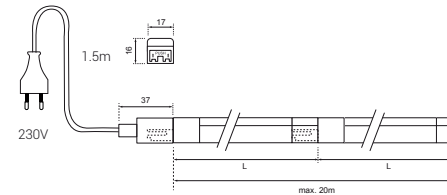


CLICKLINE



LED Lichtleiste

- Befestigung: Magneten / 3M Klebetape
- Lichtband: bis max. 20m



Bezeichnung	Art.-Nr.	Listenpreis
230V/1.5W 110lm 3000*K L=87mm CRI80 IP20 Ein/Aus weiss	CLL-A-100-3000-2	19.00
230V/3W 250lm 3000*K L=237mm CRI80 IP20 Ein/Aus weiss	CLL-A-250-3000-2	29.00
230V/6W 500lm 3000*K L=487mm CRI80 IP20 Ein/Aus weiss	CLL-A-500-3000-2	49.00
230V/9W 750lm 3000*K L=737mm CRI80 IP20 Ein/Aus weiss	CLL-A-750-3000-2	79.00
Einspeisung mit Stecker T11, 1.5m, weiss	CLL-Z-001	15.00
Verbinder flexibel, weiss	CLL-Z-002	13.00
T-Verbinder	CLL-Z-004	13.00

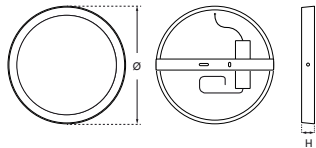
230V CRI 80 SCDM 3	30000h L70 B50 3 Jahre Garantie	3000*K 4000*K	Ein/Aus	120°	IP30	
--------------------------	--	------------------	---------	------	------	--

DISC ROUND



LED Deckenleuchte

- Gehäuse: Aluminiumdruckguss weiss
- Diffusor: opal
- Betriebsgerät: Inklusive



Bezeichnung	Ø	H								Art.-Nr.	Listenpreis
230V/8W	120	35	3000*K	360lm	CRI80	IP30	Ein/Aus	weiss	KL/K50220.W.3K	39.00	
230V/8W	120	35	4000*K	464lm	CRI80	IP30	Ein/Aus	weiss	KL/K50220.W.4K	39.00	
230V/12W	172	35	3000*K	768lm	CRI80	IP30	Ein/Aus	weiss	KL/K50221.W.3K	48.00	
230V/12W	172	35	4000*K	780lm	CRI80	IP30	Ein/Aus	weiss	KL/K50221.W.4K	48.00	
230V/20W	225	35	3000*K	1500lm	CRI80	IP30	Ein/Aus	weiss	KL/K50222.W.3K	69.00	
230V/20W	225	35	4000*K	1560lm	CRI80	IP30	Ein/Aus	weiss	KL/K50222.W.4K	69.00	
230V/24W	300	35	3000*K	1800lm	CRI80	IP30	Ein/Aus	weiss	KL/K50223.W.3K	84.00	
230V/24W	300	35	4000*K	1872lm	CRI80	IP30	Ein/Aus	weiss	KL/K50223.W.4K	84.00	
230V/30W	400	35	3000*K	2700lm	CRI80	IP30	Ein/Aus	weiss	KL/K50224.W.3K	165.00	
230V/30W	400	35	4000*K	2808lm	CRI80	IP30	Ein/Aus	weiss	KL/K50224.W.4K	165.00	
230V/48W	500	35	3000*K	3552lm	CRI80	IP30	Ein/Aus	weiss	KL/K50225.W.3K	218.00	
230V/48W	500	35	4000*K	3600lm	CRI80	IP30	Ein/Aus	weiss	KL/K50225.W.4K	218.00	
230V/56W	600	35	3000*K	3976lm	CRI80	IP30	Ein/Aus	weiss	KL/K50226.W.3K	258.00	
230V/56W	600	35	4000*K	4032lm	CRI80	IP30	Ein/Aus	weiss	KL/K50226.W.4K	258.00	

Auf Anfrage: dimmbar DALI / Notlicht

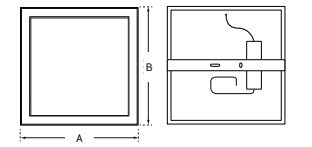
230V CRI 80 SCDM 3	30000h L70 B50 3 Jahre Garantie	3000*K 4000*K	Ein/Aus	120°	IP30	
--------------------------	--	------------------	---------	------	------	--

DISC SQUARE



LED Deckenleuchte

- Gehäuse: Aluminiumdruckguss weiss
- Diffusor: opal
- Betriebsgerät: Inklusive



Bezeichnung	AxB	H								Art.-Nr.	Listenpreis
230V/12W	171x171	35	3000*K	780lm	CRI80	IP30	Ein/Aus	weiss	KL/K50231.W.3K	48.00	
230V/12W	171x171	35	4000*K	780lm	CRI80	IP30	Ein/Aus	weiss	KL/K50231.W.4K	48.00	
230V/20W	225x225	35	3000*K	1500lm	CRI80	IP30	Ein/Aus	weiss	KL/K50232.W.3K	69.00	
230V/20W	225x225	35	4000*K	1560lm	CRI80	IP30	Ein/Aus	weiss	KL/K50232.W.4K	69.00	
230V/24W	300x300	35	3000*K	1800lm	CRI80	IP30	Ein/Aus	weiss	KL/K50233.W.3K	84.00	
230V/24W	300x300	35	4000*K	1860lm	CRI80	IP30	Ein/Aus	weiss	KL/K50233.W.4K	84.00	

Auf Anfrage: dimmbar DALI / Notlicht




3 IN 1



LED Wand- Deckenleuchte

- verstellbare Lichtfarbe 3000/4000/6400°K
- bis 15000 Schaltzyklen
- Gehäuse: Aluminium
- Diffusor: Polycarbonat opal



Bezeichnung	Art.-Nr.	Listenpreis
230V/12W ØxH 255x55mm 3000/4000/6400°K 720lm CRI80 IP20 Ein/Aus	V-7603-3IN1	29.00
230V/18W ØxH 310x55mm 3000/4000/6400°K 1080lm CRI80 IP20 Ein/Aus	V-7605-3IN1	39.00
230V/24W ØxH 350x55mm 3000/4000/6400°K 1440lm CRI80 IP20 Ein/Aus	V-7607-3IN1	49.00
230V/36W ØxH 480x65mm 3000/4000/6400°K 2160lm CRI80 IP20 Ein/Aus	V-7609-3IN1	89.00

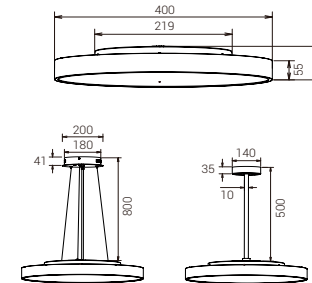


SIRIUS



LED Wand- Deckenleuchte

- direkt & indirekt leuchten
- optionale Seilpendel oder Rohrpendel mit Baldachin
- mit Color-Switch, dimmbar DALI/TOUCHDIM
- Gehäuse: Aluminium weiss oder schwarz
- Diffusor: microprismatisch



weiss



schwarz



Seilpendel



Seilpendel




Rohrpendel



Rohrpendel

Bezeichnung	Art.-Nr.	Listenpreis
230V/40W Ø400 3000/4000°K 4300lm CRI80 IP20 DALI/TOUCHDIM schwarz	CLS4-8P2-1-D	299.00
230V/40W Ø400 3000/4000°K 4300lm CRI80 IP20 DALI/TOUCHDIM weiss	CLS4-8P2-2-D	299.00
Seilpendel mit Baldachin 800mm schwarz	CLSZ-01	49.00
Seilpendel mit Baldachin 800mm weiss	CLSZ-02	49.00
Rohrpendel mit Baldachin 500mm schwarz	CLSZ-03	49.00
Rohrpendel mit Baldachin 500mm weiss	CLSZ-04	49.00

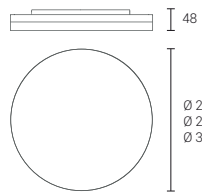


SLICE ECO



LED Wand- Deckenleuchte

- schnelle Montage (Anbaubügel mit Klicksystem)
- einfache Programmierung der Sensoren (Remote)
- Gehäuse: Polycarbonat weiss
- Diffusor: Polycarbonat opal
- verstellbare Lichtfarbe 3000/4000/6000°K



Infrarot Remote Controller

schnelle & einfache Programmierung der Sensoreinstellungen (Erfassungsbereich, Lux, Zeit) für alle Modelle



Bezeichnung	Art.-Nr.	Listenpreis
230V/12W Ø220 3000/4000/6000°K 1320lm CRI85 IP54 weiss dimmbar Phase	CLSE220-8P3-2-D	58.00
230V/12W Ø220 3000/4000/6000°K 1320lm CRI85 IP54 weiss Sensor	CLSE220-8P3-2-S	75.00
230V/18W Ø280 3000/4000/6000°K 1980lm CRI85 IP54 weiss dimmbar Phase	CLSE280-8P3-2-D	75.00
230V/18W Ø280 3000/4000/6000°K 1980lm CRI85 IP54 weiss Sensor	CLSE280-8P3-2-S	95.00
230V/18W Ø280 3000/4000/6000°K 1980lm CRI85 IP40 weiss Not 3h	CLSE280-8P3-2-N	110.00
230V/25W Ø330 3000/4000/6000°K 2750lm CRI85 IP54 weiss dimmbar Phase	CLSE330-8P3-2-D	86.00
230V/25W Ø330 3000/4000/6000°K 2750lm CRI85 IP54 weiss Sensor	CLSE330-8P3-2-S	110.00
230V/25W Ø330 3000/4000/6000°K 2750lm CRI85 IP40 weiss Not 3h	CLSE330-8P3-2-N	125.00
Infrarot Remote Controller für Sensoreinstellungen	CLSEZ-01	12.00


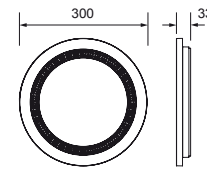


COMFY



LED Deckenleuchte

- angenehmes blendfreies Licht
- dimmbar über Phase
- Gehäuse: Kunststoff weiss
- mit Linsentechnik UGR<19



Bezeichnung	Art.-Nr.	Listenpreis
230V/15W 3000°K 1650lm CRI80 IP20 DIM Phase weiss	CLC300-830-2-D	119.00


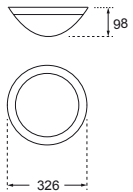


GENERAL



LED Wand- Deckenleuchte

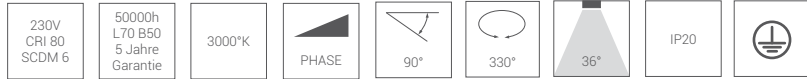
- mit 4-poliger Drückklemme für Master-Slave Betrieb
- mit HF-Sensor 5.8GHz
- bis 15000 Schaltzyklen
- Gehäuse: Aluminium, Farbe weiss
- Diffusor: Polycarbonat opal mit Bajonettverschluss



Die Leuchte verfügt über einen geschalteten Abgang L für z.B. WC Lüfter bis 1200W



Bezeichnung	Art.-Nr.	Listenpreis
230V/19W ØxH 326x98mm 3000*K 1020lm CRI80 IP20 HF-Sensor	DL326-3000-S-WS	89.00

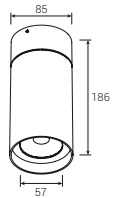


CASTOR



LED Deckenspot

- Gehäuse: Aluminium weiss oder schwarz
- 90° schwenkbar, 330° drehbar
- dimmbar über Phase



Bezeichnung	Art.-Nr.	Listenpreis
230V/15W Ø85 3000*K 1350lm CRI80 IP20 Phase schwarz	CLCA-830-36-1-D	99.00
230V/15W Ø85 3000*K 1350lm CRI80 IP20 Phase weiss	CLCA-830-36-2-D	99.00

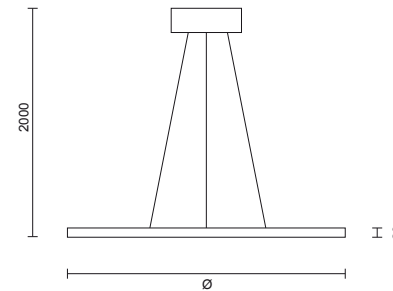


BIGMOON



LED Pendelleuchte

- Gehäuse: Aluminium Farbe alu
- Diffusor: opal 110°
- Pendellänge bis 2m (einstellbar)



Bezeichnung	Art.-Nr.	Listenpreis
230V/48W Ø600 3000*K 4200lm CRI80 IP20 DALI / TOUCHDIM	PLB-600-830-5-DIG	309.00
230V/48W Ø600 4000*K 4200lm CRI80 IP20 DALI / TOUCHDIM	PLB-600-840-5-DIG	309.00
230V/63W Ø800 3000*K 5100lm CRI80 IP20 DALI / TOUCHDIM	PLB-800-830-5-DIG	409.00
230V/63W Ø800 4000*K 5100lm CRI80 IP20 DALI / TOUCHDIM	PLB-800-840-5-DIG	409.00
230V/105W Ø1200 3000*K 8400lm CRI80 IP20 DALI / TOUCHDIM	PLB-1200-830-5-DIG	609.00
230V/105W Ø1200 4000*K 8400lm CRI80 IP20 DALI / TOUCHDIM	PLB-1200-840-5-DIG	609.00

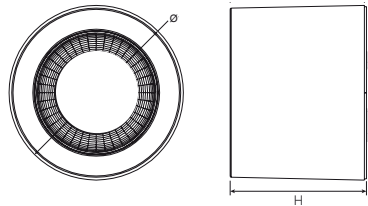


VENUS



LED Deckenleuchte

- mit facettiertem Reflektor
- mit integriertem LED Konverter dimmbar
- verstellbare Lichtfarbe 3000/4000/5700°K

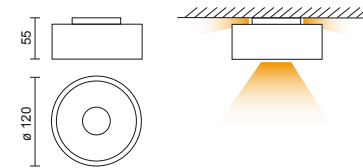


VITAL



LED Anbauleuchte

- mit indirektem Lichtanteil
- mit integriertem LED Driver dimmbar
- Magnetabdeckung



weiss

schwarz

Bezeichnung	Art.-Nr.	Listenpreis
230V/13W Ø143xH112 1050-1170lm 3000/4000/5700°K CRI80 IP54 DIM LC weiss	CL143-A-8P3-2-D	119.00
230V/18W Ø170xH124 1440-1530lm 3000/4000/5700°K CRI80 IP54 DIM LC weiss	CL170-A-8P3-2-D	149.00
230V/25W Ø213xH129 2180-2340lm 3000/4000/5700°K CRI80 IP54 DIM LC weiss	CL213-A-8P3-2-D	179.00

Bezeichnung	Art.-Nr.	Listenpreis
230V/10W + 1.6W 3000°K 1180lm CRI90 IP20 DIM C weiss	CL120-A-930-2-D	159.00
230V/10W + 1.6W 3000°K 1180lm CRI90 IP20 DIM C schwarz	CL120-A-930-1-D	159.00

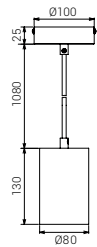


DANI



LED Pendelleuchte

- zeitlose LED Pendelleuchte in weiss und schwarz
- mit integriertem LED Konverter dimmbar über Phase
- Gehäuse aus Aluminium



weiss




schwarz

Bezeichnung	Art.-Nr.	Listenpreis
230V/10W 3000°K 820lm CRI90 IP20 DIM C weiss	PLDA-A-930-2-D	119.00
230V/10W 3000°K 820lm CRI90 IP20 DIM C schwarz	PLDA-A-930-1-D	119.00



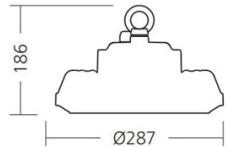


PARIDA ECO



LED Industrielleuchte

- Entblendung UGR: <28
- Gehäuse: Aluminiumdruckguss schwarz
- Schutzscheibe aus gehärtetem Glas
- Umgebungstemperatur Ta: -30...+35°C
- 150mm Anschlusskabel 3 x 1.5mm²
- Stossfestigkeit: IK08



Kabelverbinder
IP65



Anbaubügel



Reflektor Alu
80°




Reflektor PC
80°

Bezeichnung	Art.-Nr.	Listenpreis
230V/100W 13500lm 4000*K 112° Ein/Aus	OMS-222009	246.00
230V/100W 13500lm 4000*K 112° DALI	OMS-222021	340.00
230V/150W 20200lm 4000*K 112° Ein/Aus	OMS-222011	291.00
230V/150W 20200lm 4000*K 112° DALI	OMS-222023	387.00
230V/200W 26500lm 4000*K 112° Ein/Aus	OMS-222012	347.00
230V/200W 26500lm 4000*K 112° DALI	OMS-222024	443.00
Anbaubügel	OMS-905004	45.00
Reflektor Alu 80°	OMS-901022	57.00
Reflektor PC 80°	OMS-901023	84.00

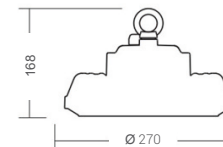


MASS PLUS



LED Industrielleuchte

- Lichtausbeute 200 Lumen / Watt
- Entblendung UGR: <28
- Gehäuse: Aluminiumdruckguss schwarz
- Schutzscheibe aus Polycarbonat
- Umgebungstemperatur Ta: -20...+45°C
- 150mm Anschlusskabel 3 x 1.5mm²
- Stossfestigkeit: IK07



Tageslichtsensor
360°, 1-10V

Bezeichnung	Art.-Nr.	Listenpreis
230V/100W 20000lm 5000*K 110° 1-10V	LUD/IP100-110N-HM-5000	398.00
230V/150W 30000lm 5000*K 110° 1-10V	LUD/IP100-110N-HM-5000	498.00
Tageslichtsensor 360°, 1-10V	V-1369	36.00

Auf Anfrage: dimmbar DALI, 200W mit 40000lm, Lichtfarbe 3000/4000*K, Anbaubügel

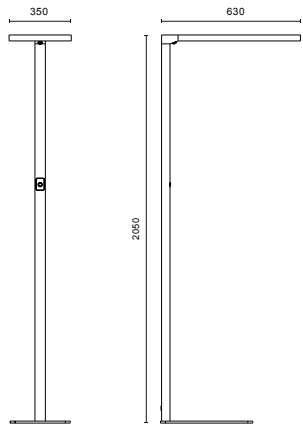
230V CRI 80 SCDM 3 UGR19	50000h L70 B50 5 Jahre Garantie	4000*K	Touchdim	Bewegung	Tageslicht	80% 20%	IP20	
-----------------------------------	--	--------	----------	----------	------------	------------	------	--

RT-7 3D



LED Stehleuchte

- Gehäuse: Aluminiumdruckguss
- Entblendung: UGR<19
- Diffusor: microprismatisch
- 3D Technologie




Bezeichnung	Art.-Nr.	Listenpreis
230V/125W 4100 + 13300lm 4000*K Touchdim, Tageslicht & Bewegung alu	H/H00120062A-P3-SI	2345.00
230V/125W 4100 + 13300lm 4000*K Touchdim, Tageslicht & Bewegung weiss	H/H00120062A-P3-WS	2345.00



Touchdim
Die Stehleuchten können manuell geschaltet und gedimmt werden.

Tageslicht & Bewegung
Die Stehleuchten sind mit Sensoren (Tageslicht & Bewegung) ausgestattet und funktionieren voll automatisch und passt sich jeder Situation optimal an.

3D Technologie
Für eine optimale indirekte Verteilung des Lichts verwendet die Stehleuchte eine spezielle LED Platine die eine tiefe, asymmetrische Ausleuchtung bietet.



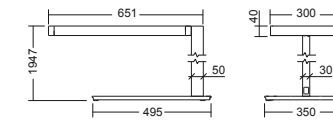
230V CRI 80 SCDM 3 UGR19	50000h L80 B20 5 Jahre Garantie	3000*K 4000*K	Touchdim	Bewegung	Tageslicht	70% 30%	IP40	
-----------------------------------	--	------------------	----------	----------	------------	------------	------	--

BREAN




LED Stehleuchte

- Gehäuse: Aluminiumdruckguss
- Entblendung: UGR<19
- Diffusor: microprismatisch



Bezeichnung	Art.-Nr.	Listenpreis
230V/85W 9700lm 3000*K Touchdim	OMS-607003	1152.00
230V/85W 10200lm 4000*K Touchdim	OMS-607004	1152.00
230V/85W 9700lm 3000*K Tageslicht & Bewegung	OMS-607007	1273.00
230V/85W 10200lm 4000*K Tageslicht & Bewegung	OMS-607008	1273.00



Variante Touchdim
Die Stehleuchten mit Touchdim können manuell geschaltet und gedimmt werden. Kurz antippen für Ein/Aus, lang drücken für hoch/runter dimmen

Variante Tageslicht & Bewegung
Die Stehleuchten mit Sensor (Tageslicht & Bewegung) sind mit der **Active+ Technologie** ausgestattet und funktionieren voll automatisch (ohne Schalter). Die Leuchte studiert Ihre Umgebung während 60 Stunden und passt sich jeder Situation optimal an.

Zusammenbau
Die Stehleuchte wird 2-teilig geliefert. Einfacher und schneller Zusammenbau. Inkl. Anschlusskabel.



SMART



LED Tischleuchte

- eingebauter Wireless Charger für Smartphones
- eingebauter USB Anschluss
- inklusive EU Netzadapter
- Gehäuse: Aluminium / Kunststoff
- dimmbar in 3 Stufen
- Kopf schwenkbar



weiss

schwarz

Bezeichnung	Art.-Nr.	Listenpreis
230V/5W 800lm 2700-6500°K Wireless Charger weiss	V-8603-3IN1	79.00
230V/5W 800lm 2700-6500°K Wireless Charger schwarz	V-8602-3IN1	79.00



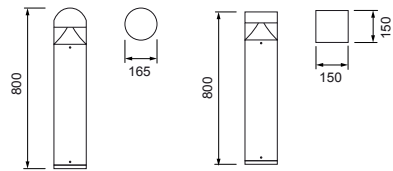
230V CRI 80 SCDM 6	30000h L70 B50 2 Jahre Garantie	3000°K	Ein/Aus	360°	IP65	
--------------------------	--	--------	---------	------	------	--

NEVIO



LED Wegleuchte

- Diffusor: PC klar
- Gehäuse: Aluminiumdruckguss anthrazit
- Umgebungstemperatur Ta: -15...+50°C
- Stossfestigkeit: IK08



Bezeichnung	Art.-Nr.	Listenpreis
230V/8W rund 3000°K 800lm IP65 anthrazit	APL-A-800-3-WW	319.00
230V/12W eckig 3000°K 800lm IP65 anthrazit	APL-B-800-3-WW	349.00

Auf Anfrage: Sensorkit für Nevio eckig

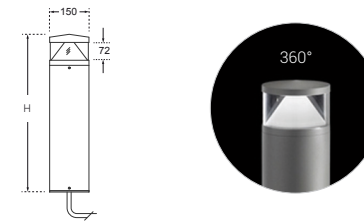
230V CRI 80 SCDM 3	50000h L70 B50 3 Jahre Garantie	3000°K 4000°K	Ein/Aus	360°	IP65	
--------------------------	--	------------------	---------	------	------	--

ZEFIRO



LED Wegleuchte

- Diffusor: PC klar
- Gehäuse: Aluminiumdruckguss
- Umgebungstemperatur Ta: -15...+45°C
- Stossfestigkeit: IK10



Bezeichnung	Art.-Nr.	Listenpreis
230V/17W 360° H 200mm 3000°K 1423lm IP65	532003_..	556.00
230V/17W 360° H 200mm 4000°K 1494m IP65	532002_..	556.00
230V/17W 360° H 600mm 3000°K 1423lm IP65	532006_..	635.00
230V/17W 360° H 600mm 4000°K 1494m IP65	532005_..	635.00
230V/17W 360° H 1000mm 3000°K 1423lm IP65	532009_..	696.00
230V/17W 360° H 1000mm 4000°K 1494m IP65	532008_..	696.00

1 weiss 6 grau 3 anthrazit 4 schwarz 18 dunkelbraun



FABIO



ALL-LIGHT

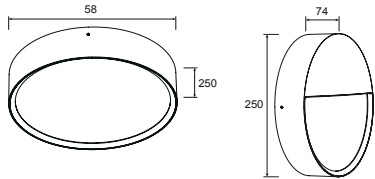


VISOR



LED Wand- Deckenleuchte

- Diffusor: PC opal
- Gehäuse: Kunststoff / Aluminium schwarz
- Umgebungstemperatur Ta: -15...+45°C
- Stossfestigkeit: IK10
- verstellbare Lichtfarbe 3000/4000/5700°K



Bezeichnung	Art.-Nr.	Listenpreis
230V/12W ALL-LIGHT Ø250xH58 1000-1200lm 3000/4000/5700°K schwarz	AWDL-A-250-8P3-1	149.00
230V/12W ALL-LIGHT Ø250xH58 1000-1200lm 3000/4000/5700°K weiss	AWDL-A-250-8P3-2	149.00
230V/12W VISOR Ø250xH74 880-1100lm 3000/4000/5700°K schwarz	AWL-A-250-8P3-1	149.00
230V/12W VISOR Ø250xH74 880-1100lm 3000/4000/5700°K weiss	AWL-A-250-8P3-2	149.00

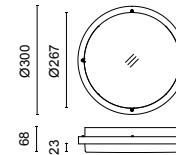


GIULIA



LED Wand- Deckenleuchte

- Diffusor: PC opal
- Gehäuse: Aluminiumdruckguss
- Umgebungstemperatur Ta: -15...+45°C
- Stossfestigkeit: IK10
- verstellbare Lichtfarbe 3000/4000/5700°K



Bezeichnung	Art.-Nr.	Listenpreis
230V/15W Ø300xH68 1150lm 2700°K IP66 Ein/Aus	544008__	325.00
230V/15W Ø300xH68 1150lm 2700°K IP66 DALI	544008-300__	555.00
230V/15W Ø300xH68 1237lm 3000°K IP66 Ein/Aus	544004__	325.00
230V/15W Ø300xH68 1237lm 3000°K IP66 DALI	544004-300__	555.00
230V/15W Ø300xH68 1330lm 4000°K IP66 Ein/Aus	544003__	325.00
230V/15W Ø300xH68 1330lm 4000°K IP66 DALI	544003-300__	555.00



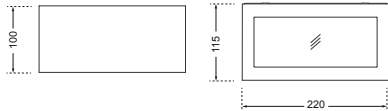


MIDNA



LED Wandleuchte

- Diffusor: PC struktur
- Gehäuse: Aluminiumdruckguss
- Umgebungstemperatur Ta: -15...+50°C
- Stossfestigkeit: IK10



Bezeichnung	Art.-Nr.	Listenpreis
230V/11W 1-seitig 2700°K 710lm IP66 Ein/Aus	529024.__	334.00
230V/11W 1-seitig 2700°K 710lm IP66 DALI	529024-300__	455.00
230V/11W 1-seitig 3000°K 763lm IP66 Ein/Aus	529004.__	334.00
230V/11W 1-seitig 3000°K 763lm IP66 DALI	529004-300__	455.00
230V/11W 1-seitig 4000°K 788m IP66 Ein/Aus	529003.__	334.00
230V/11W 1-seitig 4000°K 788m IP66 DALI	529003-300__	455.00
230V/19W 2-seitig 2700°K 2x710lm IP66 Ein/Aus	529028.__	391.00
230V/19W 2-seitig 2700°K 2x710lm IP66 DALI	529028-300__	512.00
230V/19W 2-seitig 3000°K 2x763lm IP66 Ein/Aus	529008.__	391.00
230V/19W 2-seitig 3000°K 2x763lm IP66 DALI	529008-300__	512.00
230V/19W 2-seitig 4000°K 2x788m IP66 Ein/Aus	529007.__	391.00
230V/19W 2-seitig 4000°K 2x788m IP66 DALI	529007-300__	512.00

1 weiss 6 grau 3 anthrazit 4 schwarz 18 dunkelbraun


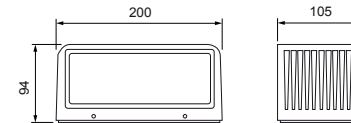


KIMI



LED Wandleuchte

- Diffusor: Glas opal
- Gehäuse: Aluminiumdruckguss
- Umgebungstemperatur Ta: -15...+50°C
- Stossfestigkeit: IK08




anthrazit

alu

Bezeichnung	Art.-Nr.	Listenpreis
230V/10W 3000°K 1100lm IP54 anthrazit	AWL-A-200-3-WW	159.00
230V/10W 3000°K 1100lm IP54 alu	AWL-A-200-2-WW	159.00

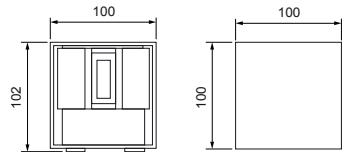



CUBE



LED Wandleuchte

- Diffusor: Glas klar
- Gehäuse: Aluminiumdruckguss
- Umgebungstemperatur Ta: -15...+50°C
- Stossfestigkeit: IK08



Bezeichnung	Art.-Nr.	Listenpreis
230V/10W 3000°K 1100lm IP54 anthrazit	AWL-A-100-3-WW	159.00
230V/10W 3000°K 1100lm IP54 weiss	AWL-A-100-1-WW	159.00
230V/10W 3000°K 1100lm IP54 alu	AWL-A-100-2-WW	159.00

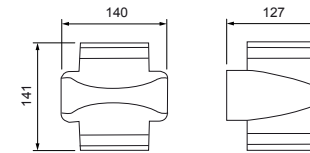


JILL



LED Wandleucht

- Diffusor: Glas klar
- Gehäuse: Aluminiumdruckguss
- Umgebungstemperatur Ta: -15...+50°C
- Stossfestigkeit: IK08



Bezeichnung	Art.-Nr.	Listenpreis
230V/12W 3000°K 1200lm IP54 anthrazit	AWL-A-140-3-WW	192.00
230V/12W 3000°K 1200lm IP54 alu	AWL-A-140-2-WW	192.00

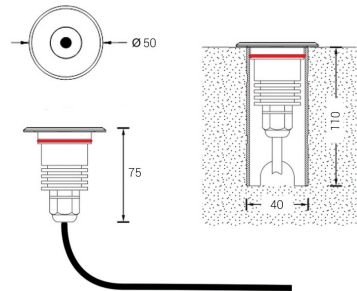


GARDEN GROUND 50



LED Bodeneinbauleuchte


- Gehäuse: Inox/Aluminium
- inklusive Einbauhülse
- Umgebungstemperatur Ta: -25...+50°C
- inklusive Kabel 10m mit offenem Ende
- ohne Driver (separat bestellen)



Bezeichnung
12VDC/3W 2700°K 130lm IP67 10m Kabel

Art.-Nr.
GG50-A-827-5

Listenpreis
148.00


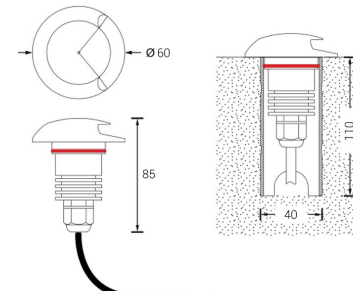


GARDEN GROUND 60



LED Bodeneinbauleuchte

- Gehäuse: Inox/Aluminium
- inklusive Einbauhülse
- Umgebungstemperatur Ta: -25...+50°C
- inklusive Kabel 10m mit offenem Ende
- ohne Driver (separat bestellen)



Bezeichnung	Art.-Nr.	Listenpreis
12VDC/3W 1x100° 2700°K 130lm IP67 10m Kabel	GG60-A1-827-5	148.00
12VDC/3W 2x100° 2700°K 130lm IP67 10m Kabel	GG60-A2-827-5	148.00
12VDC/3W 3x100° 2700°K 130lm IP67 10m Kabel	GG60-A3-827-5	148.00
12VDC/3W 4x80° 2700°K 130lm IP67 10m Kabel	GG60-A4-827-5	148.00

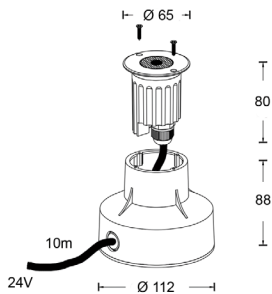


GARDEN GROUND 65



LED Bodeneinbauleuchte

- Gehäuse: Inox/Aluminium
- inklusive Einbaubüchse
- Umgebungstemperatur Ta: -25...+50°C
- inklusive Kabel 10m mit offenem Ende
- ohne Konverter (separat bestellen)



Bezeichnung
24VDC/6W 2700°K 470lm IP67 10m Kabel

Art.-Nr.
GG65-A-827-5

Listenpreis
135.00

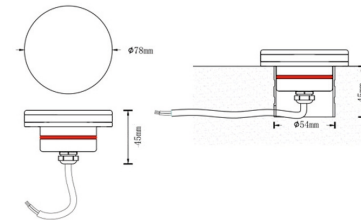


GARDEN GROUND 78



LED Bodeneinbauleuchte

- Gehäuse: Inox/Aluminium
- inklusive Einbauhülse
- Umgebungstemperatur Ta: -25...+50°C
- inklusive Kabel 10m mit offenem Ende
- ohne Konverter (separat bestellen)



Bezeichnung
24VDC/4W 2700°K 150lm IP67 10m Kabel

Art.-Nr.
GG78-A-827-5

Listenpreis
138.00

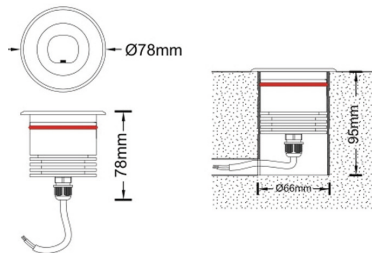


GARDEN GROUND 78



LED Bodeneinbauleuchte

- asymmetrisch leuchten (40°/15°)
- Gehäuse: Inox/Aluminium
- inklusive Einbauhülse
- Umgebungstemperatur Ta: -25...+50°C
- inklusive Kabel 10m mit offenem Ende
- ohne Konverter (separat bestellen)

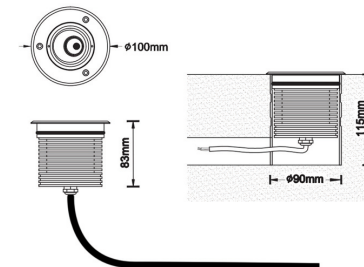


GARDEN GROUND 100



LED Bodeneinbauleuchte

- asymmetrisch leuchten (70°/15°)
- Gehäuse: Inox/Aluminium
- inklusive Einbauhülse
- Umgebungstemperatur Ta: -25...+50°C
- inklusive Kabel 5m mit offenem Ende



Bezeichnung
24VDC/9W 2700°K 550lm IP67 10m Kabel

Art.-Nr.
GG78-B-827-5

Listenpreis
138.00

Bezeichnung
230V/15W 2700°K 640lm IP67 5m Kabel

Art.-Nr.
GG100-A-827-5

Listenpreis
225.00

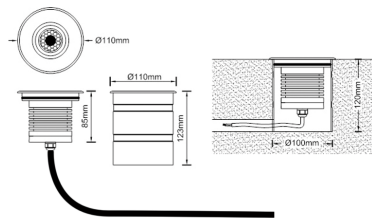
230V CRI 80 SCDM 6	30000h L70 B50 3 Jahre Garantie	2700°K	Ein/Aus	40°	IP67	
--------------------------	--	--------	---------	-----	------	--

GARDEN GROUND 110



LED Bodeneinbauleuchte

- Gehäuse: Inox/Aluminium
- inklusive Einbaubüchse
- Umgebungstemperatur Ta: -25...+50°C
- inklusive Kabel 5m mit offenem Ende



Bezeichnung	Art.-Nr.	Listenpreis
230V/15W 2700°K 1320lm IP67 5m Kabel	GG110-A-827-5	165.00


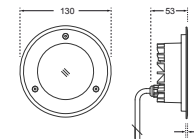
230V 24VDC CRI 80 SCDM 3	50000h L70 B50 3 Jahre Garantie	3000°K 4000°K	Ein/Aus	Dimmbar	120°	IP67		
-----------------------------------	--	------------------	---------	---------	------	------	--	--

CHIARA



LED Bodeneinbauleuchte

- Gehäuse: Inox/Aluminium
- exklusive Einbaubüchse
- Umgebungstemperatur Ta: -20...+35°C
- inklusive Kabel 0.2m mit offenem Ende
- 24V Version ohne Konverter (separat bestellen)




Einbaugehäuse
Ø1xØ2xH=160x115x70mm
50

Bezeichnung	Art.-Nr.	Listenpreis
230V/7W 3000°K 473lm IP67 Ein/Aus	530003.0	298.00
230V/7W 4000°K 479m IP67 Ein/Aus	530002.0	298.00
24VDC/7W 3000°K 308m IP67 dimmbar	530006.0	281.00
24VDC/7W 4000°K 394m IP67 dimmbar	530005.0	281.00
Einbaugehäuse	50	10.00

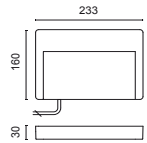
230V CRI 80 SCDM 3	30000h L70 B50 3 Jahre Garantie	2700°K 3000°K 4000°K	Ein/Aus		IP65	
--------------------------	--	----------------------------	---------	--	------	--

HYPERION



LED Wandanbauleuchte

- Gehäuse: Aluminium
- inklusive Einbaubüchse
- Umgebungstemperatur Ta: -20...+35°C
- inklusive Kabel 10m mit offenem Ende
- ohne Konverter (separat bestellen)




Bezeichnung	Art.-Nr.	Listenpreis
230V/10W 2700°K 370lm IP65	527005_	358.00
230V/10W 3000°K 398lm IP65	527003_	358.00
230V/10W 4000°K 418lm IP65	527002_	358.00

1 weiss 6 grau 3 anthrazit 4 schwarz 18 dunkelbraun

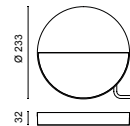
230V CRI 80 SCDM 3	30000h L70 B50 3 Jahre Garantie	2700°K 3000°K 4000°K	Ein/Aus		IP65	
--------------------------	--	----------------------------	---------	--	------	--

ECLIPSE



LED Wandanbauleuchte

- Gehäuse: Aluminiumdruckguss
- Umgebungstemperatur Ta: -15...+50°C
- Stossfestigkeit: IK09




Bezeichnung	Art.-Nr.	Listenpreis
230V/10W 2700°K 387lm IP65	542007_	358.00
230V/10W 3000°K 416lm IP65	542003_	358.00
230V/10W 4000°K 437lm IP65	542002_	358.00

1 weiss 6 grau 3 anthrazit 4 schwarz 18 dunkelbraun

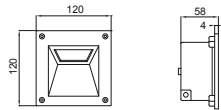


MINI ALFIA



LED Wandeinbauleuchte

- Gehäuse: Aluminiumdruckguss
- Umgebungstemperatur Ta: -15...+50°C
- Stossfestigkeit: IK08




Einbaugehäuse
LxBxH: 120x120x60mm

Bezeichnung	Art.-Nr.	Listenpreis
230V/4W 2700°K 151lm IP65	816420_..	240.00
230V/4W 3000°K 162lm IP65	816400_..	240.00
230V/4W 4000°K 175lm IP65	8121300_..	240.00
Einbaugehäuse	59	12.00

1 weiss 6 grau 3 anthrazit 4 schwarz 18 dunkelbraun

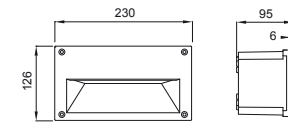


ALICE



LED Wandeinbauleuchte

- Gehäuse: Aluminiumdruckguss
- Umgebungstemperatur Ta: -15...+50°C
- Stossfestigkeit: IK08



Einbaugehäuse
LxBxH: 236x136x110mm

Bezeichnung	Art.-Nr.	Listenpreis
230V/8W 2700°K 131lm IP65	8212527_..	298.00
230V/8W 3000°K 141lm IP65	8212517_..	298.00
230V/8W 4000°K 153lm IP65	8220917_..	298.00
Einbaugehäuse	77	21.00

1 weiss 6 grau 3 anthrazit 4 schwarz 18 dunkelbraun

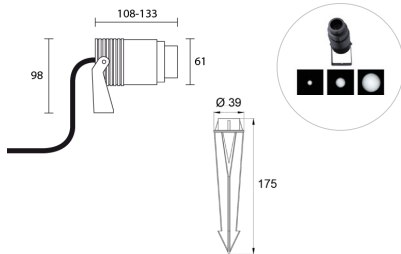


GARDEN SPOT 61



LED Gartenstrahler

- stufenlos fokussierbar 10° bis 60°
- Gehäuse: Aluminium schwarz
- Umgebungstemperatur Ta: -20...+35°C
- inklusive Kabel 5m mit Stecker Typ 12
- inklusive Erdspiess



Bezeichnung	Art.-Nr.	Listenpreis
230V/12W 2700°K 750lm IP67 5m Kabel	GS61-C-827-1	179.00
Kabelverbinder 1/1, Kabel Ø 5-9mm, 16A, 3x0.5-1.5mm ² , schwarz, IP68	V-5977	9.00

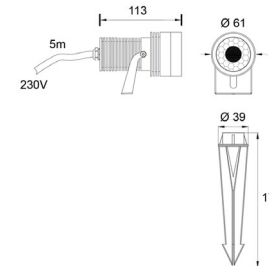


GARDEN SPOT 61



LED Gartenstrahler


- Gehäuse: Aluminium schwarz
- Umgebungstemperatur Ta: -20...+35°C
- inklusive Kabel 5m mit Stecker Typ 12
- inklusive Erdspiess



Bezeichnung	Art.-Nr.	Listenpreis
230V/8W 2700°K 560lm IP67 5m Kabel	GS61-A-827-1	129.00
230V/8W 3000°K 560lm IP67 5m Kabel	GS61-A-830-1	129.00
230V/12W 2700°K 1150lm IP67 5m Kabel	GS61-B-827-1	139.00
230V/12W 3000°K 1150lm IP67 5m Kabel	GS61-B-830-1	139.00
Kabelverbinder 1/1, Kabel Ø 5-9mm, 16A, 3x0.5-1.5mm ² , schwarz, IP68	V-5977	9.00

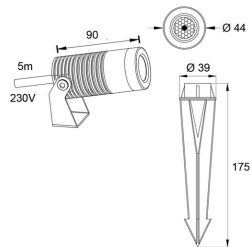


GARDEN SPOT 44




LED Gartenstrahler

- Gehäuse: Aluminium schwarz
- Umgebungstemperatur Ta: -20...+35°C
- inklusive Kabel 5m
- inklusive Erdspiess



Bezeichnung	Art.-Nr.	Listenpreis
230V/8W 2700°K 560lm IP67 5m Kabel	GS44-A-827-1	129.00
Kabelverbinder 1/1, Kabel Ø 5-9mm, 16A, 3x0.5-1.5mm ² , schwarz, IP68	V-5977	9.00

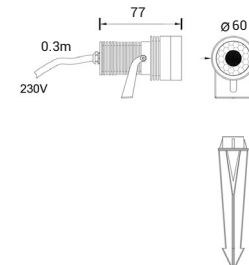


GARDEN SPOT 60



LED Gartenstrahler

- Gehäuse: Aluminium schwarz
- Umgebungstemperatur Ta: -20...+35°C
- inklusive Kabel 5m mit Stecker Typ 12
- inklusive Erdspiess



Bezeichnung	Art.-Nr.	Listenpreis
230V/7W 3000°K 560lm IP65 0.3m Kabel	AE/7W-3000	59.00
230V/9W 3000°K 1150lm IP65 0.3m Kabel	AE/9W-3000	65.00
Kabelverbinder 1/1, Kabel Ø 5-9mm, 16A, 3x0.5-1.5mm ² , schwarz, IP68	V-5977	9.00

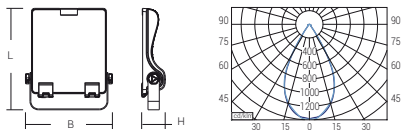


CAPRIOLA II LME



LED Scheinwerfer

- symmetrisch leuchtend 55°
- Gehäuse: Aluminiumdruckguss schwarz
- Glas: transparent gehärtet
- Umgebungstemperatur Ta: -20...+50°C
- Kabel: 0.5m 3x1.5mm"
- Stossfestigkeit: IK08



ZUB-A-5977

Bezeichnung	L	B	H	Art.-Nr.	Listenpreis
230V/50W 3000*K 6650lm	267	228	55	IP66 55°	OMS-824009 176.00
230V/50W 5000*K 7000lm	267	228	55	IP66 55°	OMS-824010 176.00
230V/100W 3000*K 13400lm	314	269	61	IP66 55°	OMS-824011 269.00
230V/100W 5000*K 14000lm	314	269	61	IP66 55°	OMS-824012 269.00
230V/150W 3000*K 20100lm	360	302	67	IP66 55°	OMS-824013 359.00
230V/150W 5000*K 21000lm	360	302	67	IP66 55°	OMS-824014 359.00
230V/200W 3000*K 26850lm	398	343	70	IP66 55°	OMS-824015 448.00
230V/200W 5000*K 28000lm	398	343	70	IP66 55°	OMS-824016 448.00

Kabelverbinder 1/1, Kabel Ø 5-9mm, 16A, 3x0.5-1.5mm², schwarz, IP68 [V-5977](#) 9.00

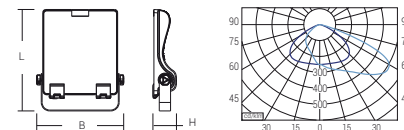


CAPRIOLA II LAS



LED Scheinwerfer

- asymmetrisch leuchtend
- Gehäuse: Aluminiumdruckguss schwarz
- Glas: transparent gehärtet
- Umgebungstemperatur Ta: -30...+50°C
- Kabel: 1.5m 3x1.5mm"
- Stossfestigkeit: IK08



ZUB-A-5977

Bezeichnung	L	B	H	Art.-Nr.	Listenpreis
230V/50W 3000*K 6650lm	267	228	55	IP66 asymmetrisch	OMS-824001 176.00
230V/50W 5000*K 7000lm	267	228	55	IP66 asymmetrisch	OMS-824002 176.00
230V/100W 3000*K 13400lm	314	269	61	IP66 asymmetrisch	OMS-824003 269.00
230V/100W 5000*K 14000lm	314	269	61	IP66 asymmetrisch	OMS-824004 269.00
230V/150W 3000*K 20100lm	360	302	67	IP66 asymmetrisch	OMS-824005 359.00
230V/150W 5000*K 21000lm	360	302	67	IP66 asymmetrisch	OMS-824006 359.00
230V/200W 3000*K 26850lm	398	343	70	IP66 asymmetrisch	OMS-824007 448.00
230V/200W 5000*K 28000lm	398	343	70	IP66 asymmetrisch	OMS-824008 448.00

Kabelverbinder 1/1, Kabel Ø 5-9mm, 16A, 3x0.5-1.5mm², schwarz, IP68 [V-5977](#) 9.00

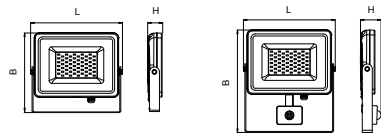


FLASH ECO




LED Scheinwerfer

- Gehäuse: Aluminiumdruckguss
- mit Samsung LEDs für bis zu 15000 Schaltungen
- Umgebungstemperatur Ta: -20...+45°C
- Kabel: 1m 3x1.0mm²
- schwenkbarer Bügel



Bezeichnung		L	B	H		Art.-Nr.	Listenpreis		
230V/50W	grau	3000°K	4000lm	223	188	28	IP65 Ein/Aus	V-463-3000-G	49.00
230V/50W	grau	4000°K	4000lm	223	188	28	IP65 Ein/Aus	V-464-4000-G	49.00
230V/50W	schwarz	3000°K	4000lm	223	188	28	IP65 Ein/Aus	V-406-3000-S	49.00
230V/50W	schwarz	4000°K	4000lm	223	188	28	IP65 Ein/Aus	V-407-4000-S	49.00
230V/50W	schwarz	3000°K	4000lm	255	237	51	IP65 Sensor PIR	V-469-3000-S-SW	69.00
230V/50W	schwarz	4000°K	4000lm	255	237	51	IP65 Sensor PIR	V-470-4000-S-SW	69.00
230V/50W	weiss	3000°K	4000lm	223	188	28	IP65 Ein/Aus	V-409-3000-W	49.00
230V/50W	weiss	4000°K	4000lm	223	188	28	IP65 Ein/Aus	V-410-4000-W	49.00
230V/50W	weiss	3000°K	4000lm	255	237	51	IP65 Sensor PIR	V-466-3000-S-W	69.00
230V/50W	weiss	4000°K	4000lm	255	237	51	IP65 Sensor PIR	V-467-4000-S-W	69.00
Kabelverbinder 1/1, Kabel Ø 5-9mm, 16A, 3x0.5-1.5mm ² , schwarz, IP68							V-5977	9.00	

Auf Anfrage: Leistung 100W, 150W, 200W, 300W

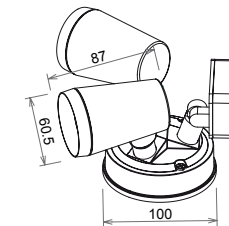


TWIN



LED Wandspot

- Gehäuse: Kunststoff / Aluminium schwarz
- 2xSpot mit je 60° Ausstrahlwinkel
- Umgebungstemperatur Ta: -20...+45°C
- maximale Sensorlast 500W
- Stossfestigkeit: IK08



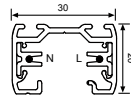
Bezeichnung		Art.-Nr.	Listenpreis
230V/2x8W	1300lm 3000°K IP65	AWL-B-016-830-4	139.00



GLOBAL BASE 1-PHASE

1-Phasen Stromschienensystem

- installation und Verkabelung nur durch genehmigten Elektroinstallateur
- Montage nur in trocknen, brandungefährlichen Räumen
- Montage mindestens 2.2 m überhalb des Bodens
- in abgeschlossenen Räumen mindestens 50 cm vom Boden
- empfohlene Befestigungsdistanz 1 m
- wir beraten Sie gerne bei der Zusammenstellung

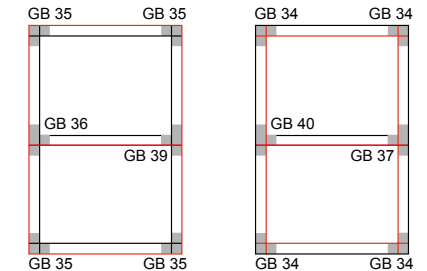
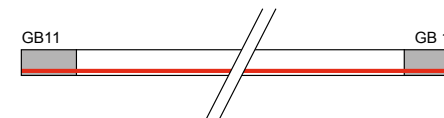


Bezeichnung	Art.-Nr.	Listenpreis
A Stromschiene 230V/16A 1-Phase 1000mm	GB2100_	33.00
A Stromschiene 230V/16A 1-Phase 2000mm	GB2200_	66.00
A Stromschiene 230V/16A 1-Phase 3000mm	GB2300_	99.00
B Endkappe	GB41_	3.00
C Innenverbinder	GB21_	10.00
D Einspeisung links	GB11_	11.00
D Einspeisung rechts	GB12_	11.00
E Mitteleinspeisung	GB14_	29.00
F Winkelverbinder links	GB34_	29.00
F Winkelverbinder rechts	GB35_	29.00
G Winkelverbinder verstellbar	GB24_	35.00
H T-Verbinder GB36	GB36_	39.00
H T-Verbinder GB37	GB37_	39.00
H T-Verbinder GB39	GB39_	39.00
H T-Verbinder GB40	GB40_	39.00
I X-Verbinder	GB38_	39.00
J Seilabhängungsset 1.5m (benötigt K oder L)	SPW12K_-1.5	13.00
J Seilabhängungsset 3m (benötigt K oder L)	SPW12K_-3	14.00
J Seilabhängungsset 5m (benötigt K oder L)	SPW12K_-5	15.00
K Deckenhalterung	GBS33-9	4.00
L Brücke	GBS18-9	9.00
M Adapter ohne Nippel	GB67_	13.00
N Nippel zu Adapter	GA57/10-9	5.00

3 weiss 1 grau 2 schwarz

Ansicht von unten zur Decke

Rote Linie zeigt die erhöhte Kante



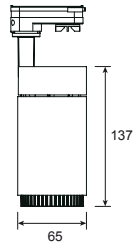


DAYLIGHT FOCUS



1-Phasen Schienenspot

- für 1-Phasen Stromschienen
- Gehäuse Aludruckguss weiss / schwarz
- 355° drehbar, 90° kippbar
- fokussierbar 15-60°



Bezeichnung	Art.-Nr.	Listenpreis
230V/15W 3000°K 1000lm 15-60° weiss	TRL1-B-930-1560-2	109.00
230V/15W 3000°K 1000lm 15-60° schwarz	TRL1-B-930-1560-1	109.00

Auf Anfrage: dimmbar Phase / Lichtfarbe 4000°K

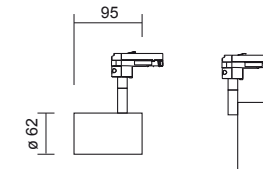


DAYLIGHT



1-Phasen Schienenspot

- für 1-Phasen Stromschienen
- Gehäuse Metall weiss / schwarz
- austauschbare Linsen 24°/60°
- 355° drehbar, 90° kippbar




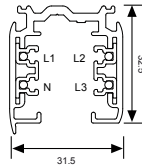
Bezeichnung	Art.-Nr.	Listenpreis
230V/12W 3000°K 800lm 36° weiss	TRL1-A-830-36-2	89.00
230V/12W 3000°K 800lm 36° schwarz	TRL1-A-830-36-1	89.00
Ersatzlinse 24°	TRL3-Z-002	9.00
Ersatzlinse 60°	TRL3-Z-003	9.00



GLOBAL BASE 3-PHASE

3-Phasen Stromschienensystem

- installation und Verkabelung nur durch genehmigten Elektroinstallateur
- Montage nur in trocknen, brandungefährlichen Räumen
- Montage mindestens 2.2 m überhalb des Bodens
- in abgeschlossenen Räumen mindestens 50 cm vom Boden
- empfohlene Befestigungsdistanz 1 m
- wir beraten Sie gerne bei der Zusammenstellung

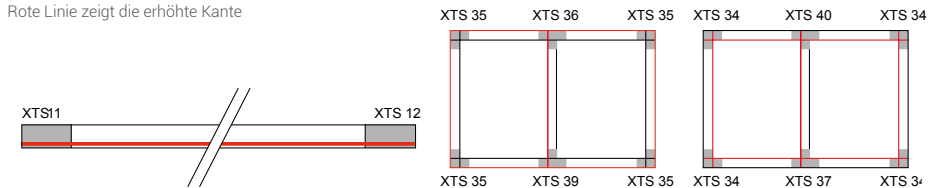


Bezeichnung	Art.-Nr.	Listenpreis
A Stromschiene 230V/16A 3-Phase 1000mm	XTS4100-__	43.00
A Stromschiene 230V/16A 3-Phase 2000mm	XTS4200-__	89.00
A Stromschiene 230V/16A 3-Phase 3000mm	XTS4300-__	129.00
A Stromschiene 230V/16A 3-Phase 4000mm	XTS4400-__	182.00
B Endkappe	XTS41-__	3.00
C Innenverbinder	XTS21-__	12.00
D Einspeisung links	XTS11-__	16.00
D Einspeisung rechts	XTS12-__	16.00
E Mitteleinspeisung	XTS14-__	55.00
F Winkelverbinder links (direkte Einspeisung möglich)	XTS34-__	39.00
F Winkelverbinder rechts (direkte Einspeisung möglich)	XTS35-__	39.00
G Winkelverbinder verstellbar	XTS23-__	52.00
H T-Verbinder XTS36	XTS36-__	46.00
H T-Verbinder XTS37	XTS37-__	46.00
H T-Verbinder XTS39	XTS39-__	46.00
H T-Verbinder XTS40	XTS40-__	46.00
I X-Verbinder	XTS38-__	65.00
J Seilabhängungsset 1.5m (inkl. K)	SPW12K-_-1.5	13.00
J Seilabhängungsset 3m (inkl. K)	SPW12K-_-3	14.00
J Seilabhängungsset 5m (inkl. K)	SPW12K-_-5	15.00
K Deckenhalterung	SKB12-__	3.50
L Adapter ohne Nippel	XTSA68-__	17.00
M Nippel zu Adapter	GA57/10-9	5.00
N Steckdose	XTSA68/SD-__	90.00
O Fixpoint DxH: 100x32mm	GA70-__	49.00
P Biegewerkzeug	XTSV12	19.00

3 weiss 1 grau 2 schwarz

Ansicht von unten zur Decke

Rote Linie zeigt die erhöhte Kante





DAYLIGHT FOCUS



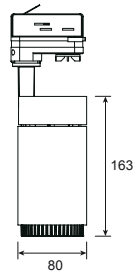
3-Phasen Schienenspot

- für 3-Phasen Stromschienen
- Gehäuse Aludruckguss weiss / schwarz
- 355° drehbar, 90° kippbar
- fokussierbar 15-60°



weiss

schwarz



Bezeichnung	Art.-Nr.	Listenpreis
230V/25W 4000°K 2500lm 15-60° weiss	TRL3-B-940-1560-2	149.00
230V/25W 4000°K 2500lm 15-60° schwarz	TRL3-B-940-1560-1	149.00

Auf Anfrage: dimmbar Phase / Lichtfarbe 3000°K



DAYLIGHT



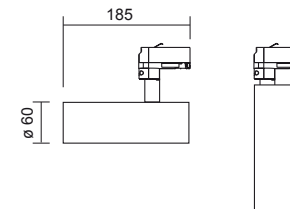
3-Phasen Schienenspot

- für 3-Phasen Stromschienen
- Gehäuse Aludruckguss weiss / schwarz
- austauschbare Linsen 24°/60°
- 355° drehbar, 90° kippbar



weiss

schwarz



Bezeichnung	Art.-Nr.	Listenpreis
230V/25W 3000°K 2400lm 36° weiss	TRL3-A-930-36-2	119.00
230V/25W 4000°K 2400lm 36° weiss	TRL3-A-940-36-2	119.00
230V/25W 3000°K 2400lm 36° schwarz	TRL3-A-930-36-1	119.00
230V/25W 4000°K 2400lm 36° schwarz	TRL3-A-940-36-1	119.00

Wabenscheibe schwarz	TRL3-Z-001	9.00
Ersatzlinse 24°	TRL3-Z-002	9.00
Ersatzlinse 60°	TRL3-Z-003	9.00

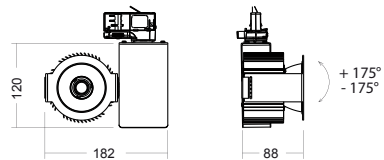


AIR ECO



3-Phasen Schienenspot

- für 3-Phasen Stromschienen
- Gehäuse Stahlblech weiss RAL 9003
- 355° drehbar, 90° kippbar



Bezeichnung	Art.-Nr.	Listenpreis
230V/34W 3000*K 4050lm 24° weiss	OMS-705019	165.00
230V/34W 4000*K 4150lm 24° weiss	OMS-705020	165.00
230V/34W 3000*K 4050lm 40° weiss	OMS-705023	165.00
230V/34W 4000*K 4150lm 40° weiss	OMS-705024	165.00

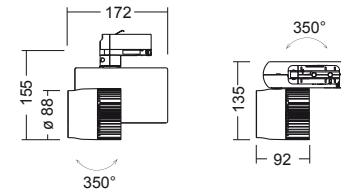


ELYS



3-Phasen Schienenspot

- für 3-Phasen Stromschienen
- Gehäuse Stahlblech weiss RAL 9003
- 355° drehbar, 90° kippbar



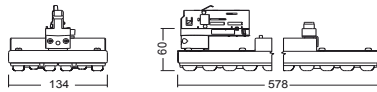
Bezeichnung	Art.-Nr.	Listenpreis
230V/34W 3000*K 2850lm 34° weiss	OMS-714068	239.00
230V/34W 4000*K 3100lm 34° weiss	OMS-714066	239.00
Ersatzlinse 23°	OMS-T0014	19.00
Ersatzlinse 53°	OMS-T0015	19.00



SKAT LWE

3-Phasen Linienleuchte

- für 3-Phasen Stromschienen
- mit weiten Linsen 89°
- Gehäuse Stahlblech RAL9003



Bezeichnung	Art.-Nr.	Listenpreis
230V/63W 7900lm 3000*K weiss	OMS-722001	228.00
230V/63W 8300lm 4000*K weiss	OMS-722002	228.00

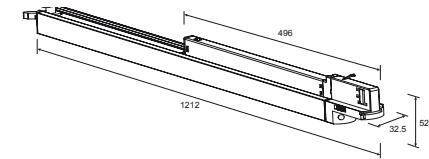
Auf Anfrage: andere Ausstrahlwinkel



TRACKLINE

3-Phasen Linienleuchte

- für 3-Phasen Stromschienen
- Diffusor: opal
- Gehäuse Alu/Kunststoff weiss / schwarz
- verstellbare Lichtfarbe 3000/4000/5700*K



weiss



schwarz



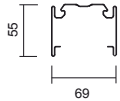
Bezeichnung	Art.-Nr.	Listenpreis
230V/30W 3000lm 3000/4000/5700*K weiss	TRL3-C-9P3-30-2	179.00
230V/30W 3000lm 3000/4000/5700*K schwarz	TRL3-C-9P3-30-1	179.00




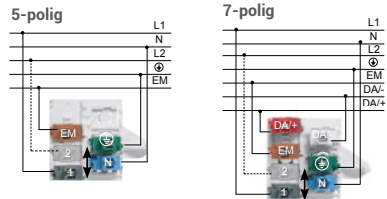

PRESTIGE

LED Tragschienensystem

- Gehäuse Stahlblech weiss RAL 9003
- inkl. Durchgangsverdrahtung
- schnelle & werkzeuglose Montage




Lichtband Länge (m)	Tragschiene 1-längig	Tragschiene 2-längig	Tragschiene 3-längig	Tragschienen Verbinder	Tragschienen Endkappe	Befestigungs-Punkte	Leuchten Einsetze 100%
1.49	1	-	-	-	1	2	1
2.97	-	1	-	-	1	2	2
4.46	-	-	1	-	1	2	3
5.94	-	2	-	1	1	3	4
7.43	-	1	1	1	1	4	5
8.91	-	-	2	1	1	4	6
10.40	-	2	1	2	1	5	7
11.88	-	1	2	2	1	6	8
13.37	-	-	3	2	1	7	9
14.85	-	2	2	2	1	7	10
16.34	-	1	3	3	1	8	11
17.82	-	-	4	4	1	8	12
19.31	-	2	3	4	1	9	13
20.79	-	1	4	4	1	10	14
22.28	-	-	5	4	1	10	15
23.76	-	2	4	5	1	11	16
25.25	-	1	5	5	1	12	17
26.73	-	-	6	5	1	12	18
28.22	-	2	5	6	1	13	19
29.70	-	1	6	6	1	14	20
31.19	-	-	7	6	1	14	21
32.67	-	2	6	7	1	15	22
34.16	-	1	7	7	1	16	23
35.64	-	-	8	7	1	16	24
37.13	-	2	7	8	1	17	25
38.61	-	1	8	8	1	18	26
40.10	-	-	9	8	1	18	27
41.58	-	2	8	9	1	19	28
43.07	-	1	9	9	1	20	29
44.55	-	-	10	9	1	20	30
46.04	-	2	9	10	1	21	31
47.52	-	1	10	10	1	22	32
49.01	-	-	11	10	1	22	33
50.49	-	2	10	11	1	23	34
51.98	-	1	11	11	1	24	35
53.46	-	-	12	11	1	24	36
54.95	-	2	11	12	1	25	37
56.43	-	1	12	12	1	26	38
57.92	-	-	13	12	1	26	39
59.40	-	2	12	13	1	27	40
60.89	-	1	13	13	1	28	41
62.37	-	-	14	13	1	28	42
63.86	-	2	13	14	1	29	43
65.34	-	1	14	14	1	30	44
66.83	-	-	15	14	1	30	45
68.31	-	2	14	15	1	31	46
69.80	-	1	15	15	1	32	47




Bezeichnung	Art.-Nr.	Listenpreis
A Tragschiene 1-längig 5x1.5mm ² 1484mm	ORH019AA0184	43.00
A Tragschiene 2-längig 5x1.5mm ² 2968mm	ORH019AA0193	69.00
A Tragschiene 3-längig 5x1.5mm ² 4451mm	ORH019AA0196	98.00
A Tragschiene 1-längig 5x2.5mm ² 1484mm	ORH019AA0185	47.00
A Tragschiene 2-längig 5x2.5mm ² 2968mm	ORH019AA0192	77.00
A Tragschiene 3-längig 5x2.5mm ² 4451mm	ORH019AA0195	101.00
A Tragschiene 1-längig 7x1.5mm ² 1484mm	ORH019AA0169	47.00
A Tragschiene 2-längig 7x1.5mm ² 2968mm	ORH019AA0186	75.00
A Tragschiene 3-längig 7x1.5mm ² 4451mm	ORH019AA0190	107.00
A Tragschiene 1-längig 7x2.5mm ² 1484mm	ORH019AA0174	52.00
A Tragschiene 2-längig 7x2.5mm ² 2968mm	ORH019AA0194	84.00
A Tragschiene 3-längig 7x2.5mm ² 4451mm	ORH019AA0191	110.00
A Tragschiene 1-längig ohne Durchgangsverdrahtung 1484mm	ORH019AA0138	18.00
A Tragschiene 2-längig ohne Durchgangsverdrahtung 2968mm	ORH019AA0164	37.00
A Tragschiene 3-längig ohne Durchgangsverdrahtung 4451mm	ORH019AA0146	51.00

Tragschienen Zubehör



Bezeichnung	Art.-Nr.	Listenpreis
B Verbinder	ORH019AA0204	7.00
C Endkappe (Paar)	ORH019AC0084	3.00
D Deckenbefestigung	ORH019AC0086	5.00
E Kettenhalterung ohne Kette	ORH019AC0087	7.00
F Kette 1.1m mit Deckenhaken	ORH019AC0063	5.00
G Kette 2.0m mit Deckenhaken	ORH019AC0045	13.00
G Seilaufhängung 1m	ORH019AC0074	10.00
G Seilaufhängung 3m	ORH019AC0049	10.00
H Seilaufhängung 0.8m mit Zuleitung 5x1.5mm ²	ORH019AC0040	31.00
H Seilaufhängung 3.0m mit Zuleitung 5x1.5mm ²	ORH019AC0007	40.00
I Blindabdeckung Kunststoff 1484mm	ORH019AC0076	11.00
I Blindabdeckung Metall 1484mm	ORH019AC0082	10.00
I 3-Phasen Stromschienenmodul für Ein/Aus 1484mm (Schienenlänge 925mm)	ORH019DM0494	131.00
I 3-Phasen Stromschienenmodul für DALI 1484mm (Schienenlänge 925mm)	ORC019DM1071	223.00

Auf Anfrage: 9-polige oder 11-polige Tragschienen, Gehäusefarbe schwarz

230V CRI 80 SCDM 3	50000h L80 B50 5 Jahre Garantie	3000°K 4000°K	Ein/Aus	DALI	Notlicht	120°	IP20		Montage Höhe bis 3.5m
--------------------------	--	------------------	---------	------	----------	------	------	---	--------------------------------------

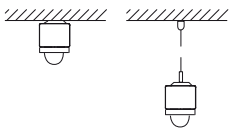
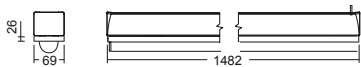
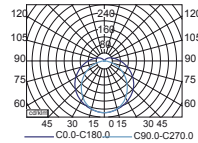
PRESTIGE OPAL



LED Tragschieneinsatz

- Gehäuse Stahlblech weiss RAL 9003
- Montage als Hänge- oder Deckenleuchte
- mit opalem Diffusor 120°

Umgebungstemperatur:
Von -20°C bis +40°C
(von +5°C mit Notbeleuchtung)



Watt	Lichtfarbe	Lichtstrom	Optik	Winkel	IP	Funktion	Art.-Nr.	Listenpreis
32W	4000°K	4525lm	Opal	120°	IP20	Ein/Aus	ORKTRE000001	205.00
32W	4000°K	4525lm	Opal	120°	IP20	DALI	ORKTRE000002	241.00
32W	4000°K	4525lm	Opal	120°	IP20	Not 1h	ORKTRE000003	450.00
32W	3000°K	4325lm	Opal	120°	IP20	DALI	ORKTRE000004	241.00

Auf Anfrage: dimmbar DALI & Not 1h, Lichtfarbe 6500°K

230V CRI 80 SCDM 3 UGR 19	50000h L80 B10 5 Jahre Garantie	3000°K 4000°K	Ein/Aus	DALI	Notlicht	80°	IP20		Montage Höhe bis 8m
------------------------------------	--	------------------	---------	------	----------	-----	------	--	---------------------------

PRESTIGE LS II WIDE



LED Tragschieneinsatz

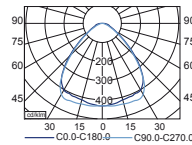

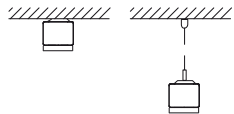

- Gehäuse Stahlblech weiss RAL 9003
- Montage als Hänge- oder Deckenleuchte
- mit weiten Linsen 80° (LWE) UGR>19

Lebensdauer:

100,000 Stunden/L80/B10 (ta 25°C) - 80/118W Ein/Aus
100,000 Stunden/L90/B50 (ta 25°C) - 43/61W DALI
50,000 Stunden/L90/B10 (ta 25°C) - 43/61W Ein/Aus

Umgebungstemperatur:

Von -20°C bis +40°C
(von +5°C mit Notbeleuchtung)



Watt	Lichtfarbe	Lichtstrom	Optik	Winkel	IP	Funktion	Art.-Nr.	Listenpreis
43W	3000°K	6000lm	Linse	80°	IP20	Ein/Aus	OMS-306159	200.00
43W	4000°K	6300lm	Linse	80°	IP20	Ein/Aus	OMS-306160	200.00
43W	3000°K	6000lm	Linse	80°	IP20	DALI	OMS-306161	238.00
43W	4000°K	6300lm	Linse	80°	IP20	DALI	OMS-306162	238.00
43W	3000°K	6000lm	Linse	80°	IP20	Not 3h	OMS-306163	413.00
43W	4000°K	6300lm	Linse	80°	IP20	Not 3h	OMS-306164	413.00
61W	3000°K	8050lm	Linse	80°	IP20	Ein/Aus	OMS-306165	204.00
61W	4000°K	8450lm	Linse	80°	IP20	Ein/Aus	OMS-306166	204.00
61W	3000°K	8050lm	Linse	80°	IP20	DALI	OMS-306167	238.00
61W	4000°K	8450lm	Linse	80°	IP20	DALI	OMS-306168	238.00
61W	3000°K	8050lm	Linse	80°	IP20	Not 3h	OMS-306169	418.00
61W	4000°K	8450lm	Linse	80°	IP20	Not 3h	OMS-306170	418.00
80W	3000°K	10050lm	Linse	80°	IP20	Ein/Aus	OMS-306171	228.00
80W	4000°K	10550lm	Linse	80°	IP20	Ein/Aus	OMS-306172	228.00
80W	3000°K	10050lm	Linse	80°	IP20	DALI	OMS-306173	253.00
80W	4000°K	10550lm	Linse	80°	IP20	DALI	OMS-306174	253.00
80W	3000°K	10050lm	Linse	80°	IP20	Not 3h	OMS-306175	442.00
80W	4000°K	10550lm	Linse	80°	IP20	Not 3h	OMS-306176	442.00
118W	3000°K	15450lm	Linse	80°	IP20	Ein/Aus	OMS-306177	339.00
118W	4000°K	16250lm	Linse	80°	IP20	Ein/Aus	OMS-306178	339.00
118W	3000°K	15450lm	Linse	80°	IP20	DALI	OMS-306179	395.00
118W	4000°K	16250lm	Linse	80°	IP20	DALI	OMS-306180	395.00
118W	3000°K	15450lm	Linse	80°	IP20	Not 3h	OMS-306181	554.00
118W	4000°K	16250lm	Linse	80°	IP20	Not 3h	OMS-306182	554.00

Auf Anfrage: dimmbar DALI & Not 3h, Lichtfarbe 6500°K

230V CRI 80 SCDM 3	50000h L80 B10 5 Jahre Garantie	4000°K	Ein/Aus	DALI	Notlicht	120°	IP65		Montage Höhe bis 3.5m
--------------------------	--	--------	---------	------	----------	------	------	--	-----------------------------

PRESTIGE TORLEDO

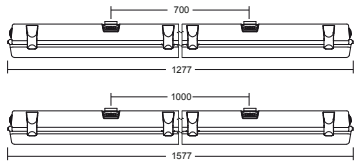
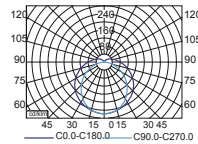


LED Tragschienen Feuchtraumleuchte

- Gehäuse und Diffusor aus Polycarbonat grau
- Montage als Hänge- oder Deckenleuchte
- mit inox Clips und opalem Diffusor 120°


Lebensdauer:
50,000 Stunden/L80/B10 (ta 25°C) - 20/30/34/50W
50,000 Stunden/L90/B10 (ta 25°C) - 61W

Umgebungstemperatur:
Von -20°C bis +35°C
(von +5°C mit Notbeleuchtung)



Watt	Lichtfarbe	Lichtstrom	Optik	Länge	IP	Funktion	Art.-Nr.	Listenpreis
20W	4000°K	2300lm	Opal	1277mm	IP65	Ein/Aus	FRLT-B-1220-840-00	149.00
20W	4000°K	2300lm	Opal	1277mm	IP65	Not 3h	FRLT-B-1220-840-N3	399.00
20W	4000°K	2300lm	Opal	1277mm	IP65	DALI	FRLT-B-1220-840-DA	179.00
34W	4000°K	4400lm	Opal	1277mm	IP65	Ein/Aus	FRLT-B-1234-840-00	159.00
34W	4000°K	4400lm	Opal	1277mm	IP65	Not 3h	FRLT-B-1234-840-N3	419.00
34W	4000°K	4400lm	Opal	1277mm	IP65	DALI	FRLT-B-1234-840-DA	199.00
30W	4000°K	3700lm	Opal	1577mm	IP65	Ein/Aus	FRLT-B-1530-840-00	169.00
30W	4000°K	3700lm	Opal	1577mm	IP65	Not 3h	FRLT-B-1530-840-N3	419.00
30W	4000°K	3700lm	Opal	1577mm	IP65	DALI	FRLT-B-1530-840-DA	199.00
50W	4000°K	6700lm	Opal	1577mm	IP65	Ein/Aus	FRLT-B-1550-840-00	189.00
50W	4000°K	6700lm	Opal	1577mm	IP65	DALI	FRLT-B-1550-840-DA	219.00
50W	4000°K	6700lm	Opal	1577mm	IP65	Not 3h	FRLT-B-1550-840-N3	439.00
61W	4000°K	8600lm	Opal	1577mm	IP65	Ein/Aus	FRLT-B-1561-840-00	223.00

Zubehör



Bezeichnung	Art.-Nr.	Listenpreis
A Befestigungsclip für Befestigung an Tragschiene	ZUB-A-011	9.00
B Anschlusskabel für Anschluss in Tragschiene 3x1.5mm² mit Stecker	ORH019AC0011	22.00
B Anschlusskabel für Anschluss in Tragschiene 5x1.5mm² mit Stecker	ORH019AC0123	25.00

Auf Anfrage: dimmbar DALI & Not 3h, Lichtfarbe 6500°K

230V CRI 80 SCDM 3 UGR 19	50000h L90 B10 5 Jahre Garantie	3000°K 4000°K	Ein/Aus	DALI	Notlicht	80°	IP20	Montage Höhe bis 8m
------------------------------------	--	------------------	---------	------	----------	-----	------	---------------------------

SIMPLE LS LED



LED Einzel- Lichtbandleuchte

- Gehäuse Stahlblech weiss RAL 9003
- Montage als Hänge- oder Deckenleuchte
- mit weiten Linsen 80° (LWE) UGR19
- von -20°C bis +40°C
- (von +5°C mit Notbeleuchtung)

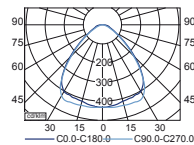

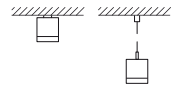
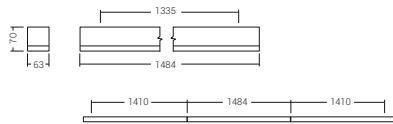
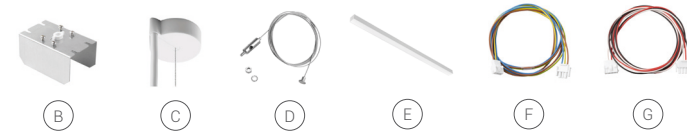


Bild	Watt	Lichtfarbe	Lichtstrom	Optik	Winkel	IP	Funktion	Art.-Nr.	Listenpreis
A	43W	3000°K	6000lm	Linse	80°	IP20	Ein/Aus	OMS-305049	222.00
A	43W	4000°K	6300lm	Linse	80°	IP20	Ein/Aus	OMS-305050	222.00
A	43W	3000°K	6000lm	Linse	80°	IP20	DALI	OMS-305051	277.00
A	43W	4000°K	6300lm	Linse	80°	IP20	DALI	OMS-305052	277.00
A	43W	3000°K	6000lm	Linse	80°	IP20	Not 3h	OMS-305053	434.00
A	43W	4000°K	6300lm	Linse	80°	IP20	Not 3h	OMS-305054	434.00

Zubehör



Bezeichnung	Art.-Nr.	Listenpreis
B Verbinder	OMS-305170	10.00
C Seilabhängungs-Set, 2-teilig, mit Baldachin rund weiss, Länge 1.50m	OMS-903004	27.00
D Seilabhängungs-Set, 1-teilig, Länge 1.50m	OMS-903042	9.00
E Dummy ohne Durchgangsverdrahtung, inkl. Blindabdeckung, L: 1484mm	OMS-305169	70.00
F Dummy Durchgangsverdrahtung für Ein/Aus, 3 x 1.5mm ² , Länge: 1484mm	OMS-305171	18.00
G Dummy Durchgangsverdrahtung für DALI, 4 x 1.5mm ² , Länge: 1484mm	OMS-305172	19.00



Auf Anfrage: andere Ausstrahlwinkel / Leistungen 61W, 80W, 118W

230V CRI 80 SCDM 3	50000h L70 B50 5 Jahre Garantie	Ein/Aus	OSRAM OPTOTRONIC® inside	38W 48W 58W 68W	5890lm 7440lm 8990lm 10540lm	Sicherung B16 - 22 Stk. C16 - 36 Stk.	90°	IP20	
--------------------------	--	---------	--------------------------------	--------------------------	---------------------------------------	---	-----	------	--


UNIFIT



LED Lichtbandmodul

- kompatibel in allen gängigen T5 & T8 Lichtbändern
- Gehäuse Aluminium weiss RAL 9016
- inkl. Durchgangsverdrahtung
- schnelle & werkzeuglose Montage

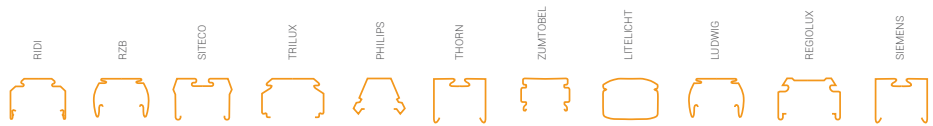

Sanieren Sie bestehende gängige T5- und T8-Tragschienen zukunftsicher exakt für Ihre Lichtaufgabe. Die einfache Klick-Verriegelung ist maximal kompatibel, dadurch enorm zeitsparend und ermöglicht eine 1-Personen-Umrüstung.



Verbindungskabel
1.5m



Einspeisung



Bezeichnung	Art.-Nr.	Listenpreis
UNIFIT LED Lichtbandmodul 38-68W, 5890-10540lm, 4000°K, IP20, 5 x 2.5mm²	1528-4000-90	215.00
UNIFIT Verbindungskabel 1.5m mit Stecker beidseitig 5 x 2.5mm²	VER.1528-5D	32.00
UNIFIT Einspeisung mit Stecker & Schnelklemmen 5 x 2.5mm²	ANS.1528-5D	12.00

* die Kompatibilität ist nicht bei allen Tragschienen zu 100% gewährleistet. Wir empfehlen daher immer eine vorgängige Bemusterung.



Kostenlose
Beratung &
Bemusterung

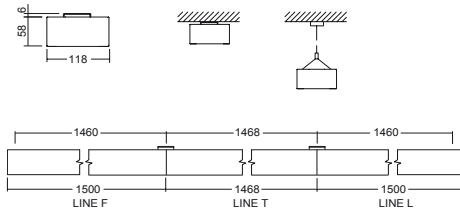
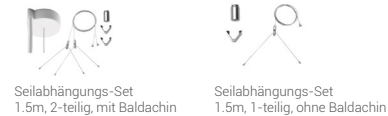


MODUL LMD LINE



LED Lichtband Anbau

- Entblendung UGR: <19
- Gehäuse Stahlblech weiss RAL 9003
- Raster: matt parabolisch
- Diffusor: opal



Bezeichnung	Art.-Nr.	Listenpreis
230V/41W 3000*K 5100lm Anfang F Ein/Aus	OMS-313017	253.00
230V/41W 3000*K 5100lm Anfang F DALI	OMS-313018	281.00
230V/41W 3000*K 5100lm Mitte T Ein/Aus	OMS-313021	241.00
230V/41W 3000*K 5100lm Mitte T DALI	OMS-313022	270.00
230V/41W 3000*K 5100lm Ende L Ein/Aus	OMS-313019	231.00
230V/41W 3000*K 5100lm Ende L DALI	OMS-313020	257.00
230V/41W 4000*K 5350lm Anfang F Ein/Aus	OMS-313023	253.00
230V/41W 4000*K 5350lm Anfang F DALI	OMS-313024	281.00
230V/41W 4000*K 5350lm Mitte T Ein/Aus	OMS-313027	241.00
230V/41W 4000*K 5350lm Mitte T DALI	OMS-313028	270.00
230V/41W 4000*K 5350lm Ende L Ein/Aus	OMS-313025	231.00
230V/41W 4000*K 5350lm Ende L DALI	OMS-313026	257.00
Seilabhängungs-Set 1.5m, 2-teilig mit Baldachin	1754036KT002	29.00
Seilabhängungs-Set 1.5m, 1-teilig ohne Baldachin	1754054KT001	12.00

Auf Anfrage: Notlicht

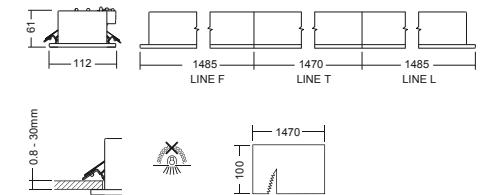


RELAX H LINE



LED Lichtband Einbau

- Entblendung UGR: <19
- Gehäuse Stahlblech weiss RAL 9003
- Raster: matt parabolisch
- Diffusor: opal
- für Deckenstärken: 0.8-30mm



Bezeichnung	Art.-Nr.	Listenpreis
230V/37W 3000*K 4850lm Anfang F Ein/Aus	OMS-301057	238.00
230V/37W 3000*K 4850lm Anfang F DALI	OMS-301059	259.00
230V/37W 3000*K 4850lm Mitte T Ein/Aus	OMS-301062	241.00
230V/37W 3000*K 4850lm Mitte T DALI	OMS-301064	262.00
230V/37W 3000*K 4850lm Ende L Ein/Aus	OMS-301060	228.00
230V/37W 3000*K 4850lm Ende L DALI	OMS-301061	249.00
230V/37W 4000*K 5100lm Anfang F Ein/Aus	OMS-301033	238.00
230V/37W 4000*K 5100lm Anfang F DALI	OMS-301035	259.00
230V/37W 4000*K 5100lm Mitte T Ein/Aus	OMS-301038	241.00
230V/37W 4000*K 5100lm Mitte T DALI	OMS-301040	262.00
230V/37W 4000*K 5100lm Ende L Ein/Aus	OMS-301036	228.00
230V/37W 4000*K 5100lm Ende L DALI	OMS-301037	249.00

Auf Anfrage: Notlicht

230V CRI 90 SCDM 3	50000h L80 B10 5 Jahre Garantie	3000°K 4000°K Tunable White	Ein/Aus	DALI BLUETOOTH	IP20	Esche	Eiche	Nussbaum
--------------------------	--	--------------------------------------	---------	-------------------	------	-------	-------	----------

WOOD

Moderne LED Leuchten aus Holz



WOOD ROUND 600 DIFFUSE



WOOD LINEAR 50 DIFFUSE



WOOD LINEAR 60




WOOD LINEAR 60 2R



WOOD LINEAR 60 PURE



WOOD LINEAR 70



WOOD LINEAR 120



WOOD TWIN ROUND 60



WOOD SQUARE 60



WOOD HEX 60



WOOD DECAGON 60



WOOD RING 70

Preise a. A





WOOD

Moderne LED Leuchten aus Holz



WOOD BALL



WOOD CONE



WOOD CYLINDER





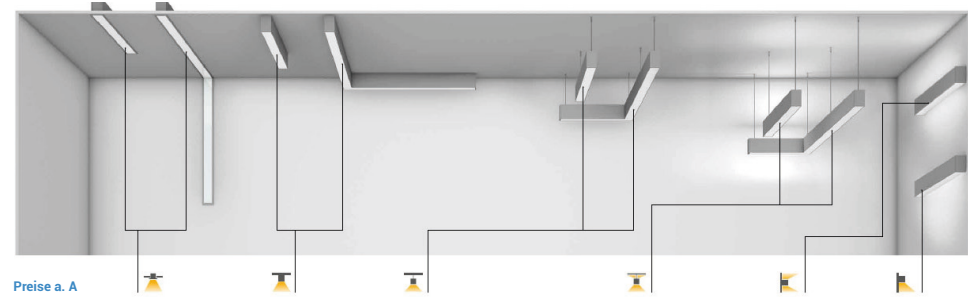
HELIO



230V CRI 80 SCDM 3	50000h L80 B10 5 Jahre Garantie	3000*K 4000*K	Ein/Aus	DALI	IP20		40	Standard Farben
--------------------------	--	------------------	---------	------	------	--	----	-----------------

CORRIDOR N

Lichtband System

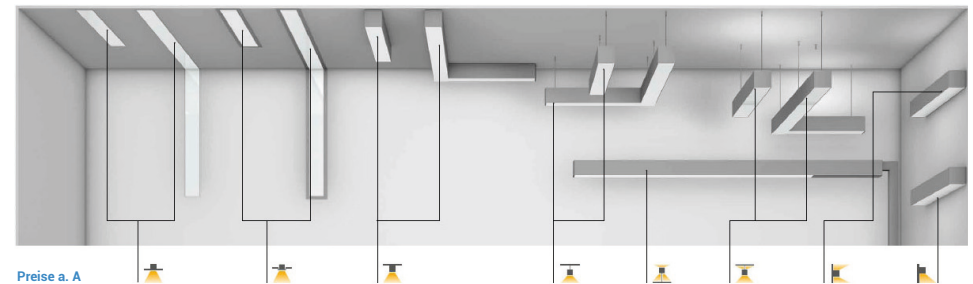


Preise a. A

230V CRI 80 SCDM 3	50000h L80 B10 5 Jahre Garantie	3000*K 4000*K	Ein/Aus	DALI	IP20 IP54		70 72	Standard Farben
--------------------------	--	------------------	---------	------	--------------	--	----------	-----------------

CORRIDOR U

Lichtband System



Preise a. A

230V CRI 80 SCDM 3	50000h L80 B10 5 Jahre Garantie	3000*K 4000*K	Ein/Aus	DALI	IP20		55 / 80 / 111	Standard Farben
--------------------------	--	------------------	---------	------	------	--	---------------	-----------------

MULTILINE C

Runde Ein- und Anbauleuchten



230V CRI 80 SCDM 3	50000h L80 B10 5 Jahre Garantie	3000*K 4000*K	Ein/Aus	DALI	IP20		55 / 80 / 111	Standard Farben
--------------------------	--	------------------	---------	------	------	--	---------------	-----------------

MULTILINE Q

Quadratische Ein- und Anbauleuchten



230V CRI 80 SCDM 3	50000h L80 B10 5 Jahre Garantie	3000*K 4000*K	Ein/Aus	DALI	IP20		55 / 80 / 111	Standard Farben
--------------------------	--	------------------	---------	------	------	--	---------------	-----------------

MULTILINE CC

Runde Ein- und Anbauleuchten



230V CRI 80 SCDM 3	50000h L80 B10 5 Jahre Garantie	3000*K 4000*K	Ein/Aus	DALI	IP20		55 / 80 / 111	Standard Farben
--------------------------	--	------------------	---------	------	------	--	---------------	-----------------

MULTILINE QC

Quadratische Ein- und Anbauleuchten



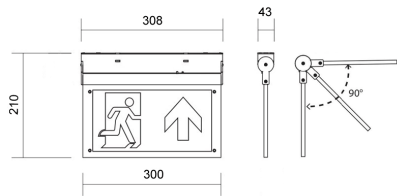
230V CRI 80 SCDM 6	50000h L70 B50 3 Jahre Garantie	6000*K	 Notlicht 3h	IP20		VFK 30m
--------------------------	--	--------	-----------------	------	--	------------

EMERGENCY 8002



LED Exitleuchte

- Notlicht: 3h Selbsttest
- Erkennungsweite: 30m VFK
- Betrieb: Dauer oder Bereitschaftsschaltung
- Montage: Decken- oder Wandmontage
- Piktogramme: inklusive alle Varianten
- Gehäuse: Kunststoff



Bezeichnung	Art.-Nr.	Listenpreis
230V/2W IP20 VFK 30m 3h	NOT-A-8002	129.00

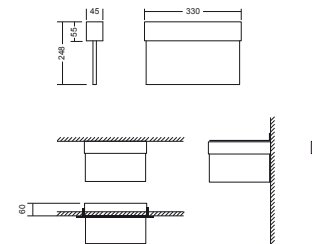
230V CRI 80 SCDM 6	40000h L70 B50 2 Jahre Garantie	6000*K	 Notlicht 3h	IP20		VFK 30m
--------------------------	--	--------	-----------------	------	--	------------

EMERGENCY 8001



LED Exitleuchte

- Notlicht: 3h Selbsttest
- Erkennungsweite: 30m VFK
- Betrieb: Dauer oder Bereitschaftsschaltung
- Montage: Decken- oder Wandmontage
- Piktogramme: inklusive alle Varianten 2x
- Gehäuse: Kunststoff



Seitliche Wandhalterung

Einbaurahmen
Ausschnitt LxB: 397x53mm
Einbauhöhe: 60mm

Bezeichnung	Art.-Nr.	Listenpreis
230V/3.5W IP20 VFK 30m 3h	NOT-A-8001	149.00
Seitliche Wandhalterung	ZUB-NOT-A-8001	39.00
Einbaurahmen	ZUB-NOT-B-8001	35.00

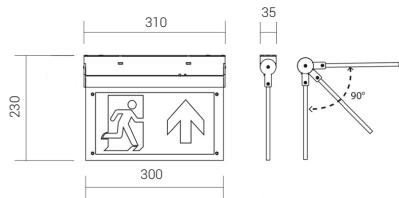


EMERGENCY 8360

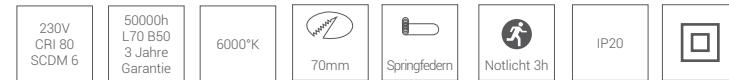


LED Exitleuchte

- Notlicht: 3h Selbsttest
- Erkennungsweite: 22m VFK
- Betrieb: Dauer oder Bereitschaftsschaltung
- Montage: Decken- oder Wandmontage
- Piktogramme: inklusive alle Varianten
- Gehäuse: Kunststoff



Bezeichnung	Art.-Nr.	Listenpreis
230V/2W IP20 VFK 22m 3h	V-836-6000	129.00

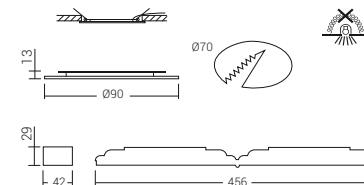


EMERGENCY 3226

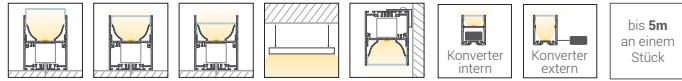


LED Einbaunotleuchte

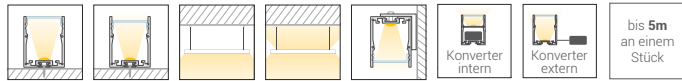
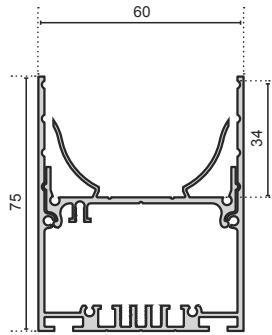
- Notlicht: 3h Autotest
- Betrieb: Dauer oder Bereitschaftsschaltung
- Montage: Deckeneinbau
- Gehäuse: Kunststoff



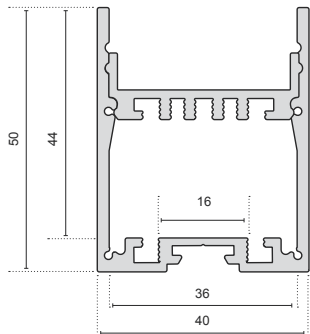
Bezeichnung	Art.-Nr.	Listenpreis
230V/4.5W IP20 330lm 3h	NOT-A-3226	257.00





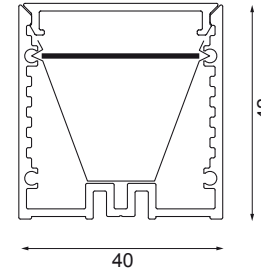
CATANIA 6075



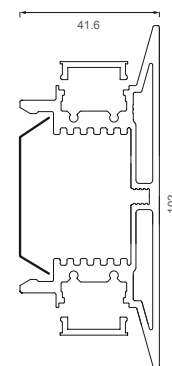
CATANIA 4050



DESIGN



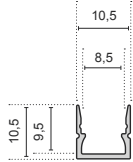
DESIGN WALL



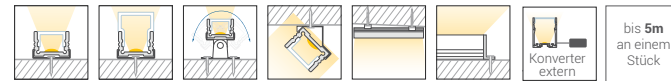


bis 5m
an einem
Stück

DOLINO MINI

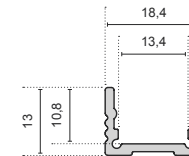


Scannen
und einfach online
konfigurieren

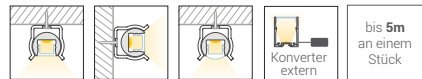


bis 5m
an einem
Stück

DOLINO FLACH

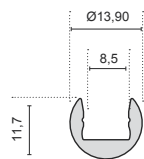


Scannen
und einfach online
konfigurieren



bis 5m
an einem
Stück

DOLINO MINI RUND

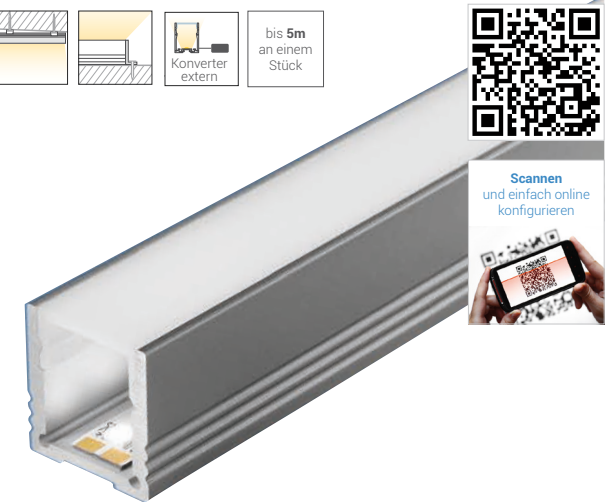
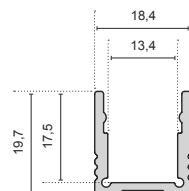


Scannen
und einfach online
konfigurieren



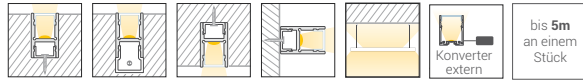
bis 5m
an einem
Stück

DOLINO HOCH



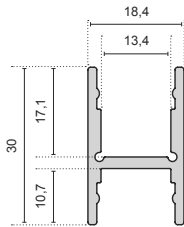
Scannen
und einfach online
konfigurieren



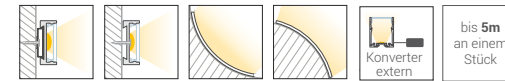


bis 5m
an einem
Stück

DOLINO H

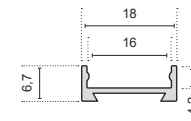


Scannen
und einfach online
konfigurieren

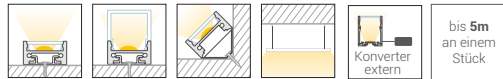


bis 5m
an einem
Stück

LIANO FLEX

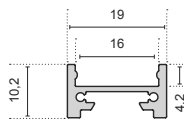


Scannen
und einfach online
konfigurieren



bis 5m
an einem
Stück

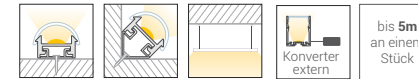
LIANO



11.5mm

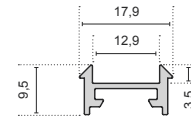


Scannen
und einfach online
konfigurieren



bis 5m
an einem
Stück

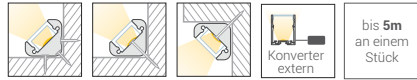
GANO



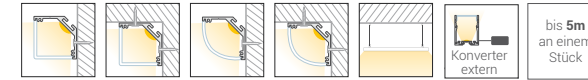
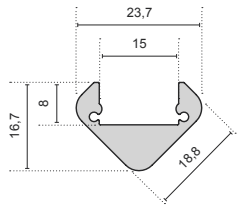
Scannen
und einfach online
konfigurieren

Hinweis: Kompatibel mit STOBAG Systemen TERRADO & PERGOLINO

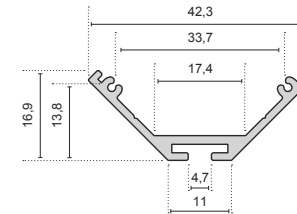
Hinweis: Kompatibel mit STOBAG Systemen TERRADO & PERGOLINO



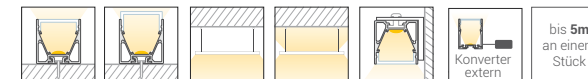
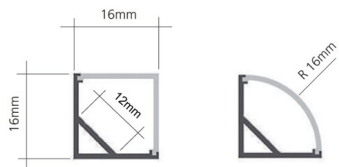
DOLINO ANGOLO



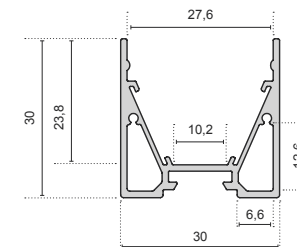
CATANIA ANGOLO



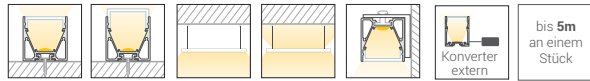
ANGOLO MINI



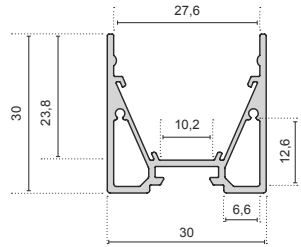
CATANIA 3030



Hinweis: Kompatibel mit STOBAG Systemen TERRADO & PERGOLINO / optionales Einbetonierprofil



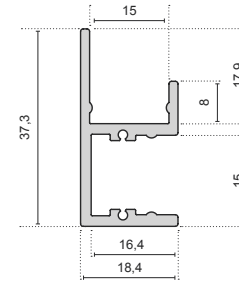
CATANIA 3030 BLACK



Scannen
und einfach online
konfigurieren



DOLINO MURO




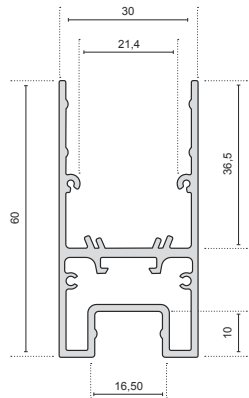
Scannen
und einfach online
konfigurieren



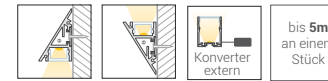
Hinweis: Kompatibel mit STOBAG Systemen TERRADO & PERGOLINO / optionales Einbetonierprofil



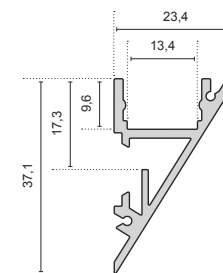
CATANIA 3060 DUO



Scannen
und einfach online
konfigurieren



WALL 2.0

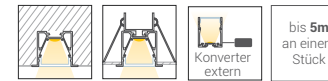
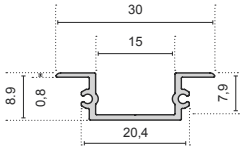


Scannen
und einfach online
konfigurieren

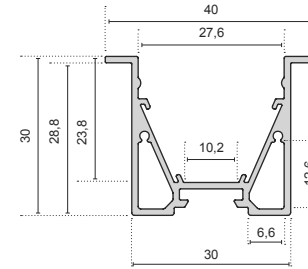




DOLINO LAMINATO



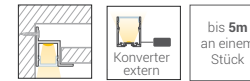
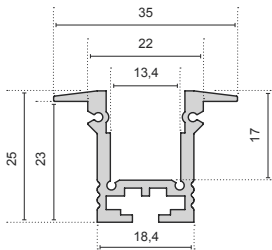
CATANIA 3030 T




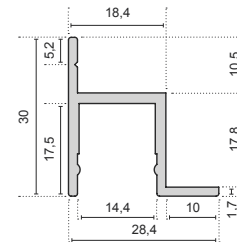
Hinweis: optionales Einbetonierprofil



DOLINO T




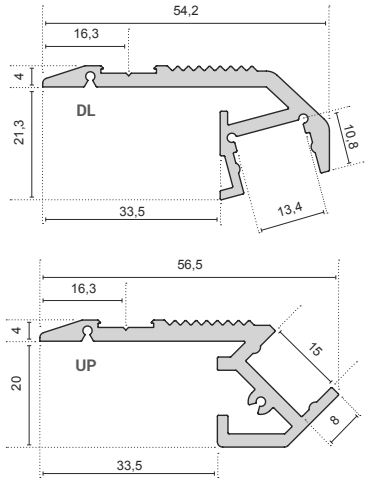
DOLINO SOFFITTO





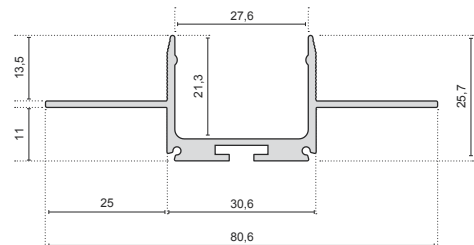
bis 5m
an einem
Stück

DOLINO SCALA DL / UP



bis 5m
an einem
Stück

CATANIA 30 TB



230V



24VDC



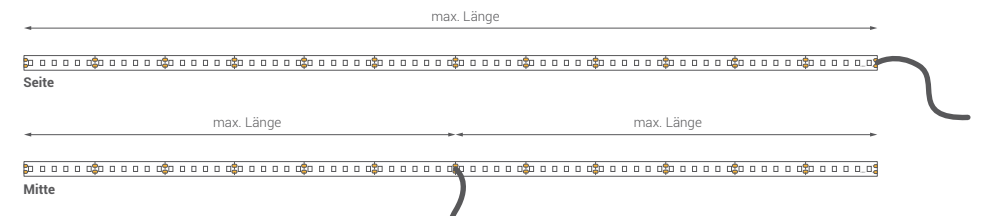


LED Strips 24V - Monochrom

	3000°K 4000°K	38W/m	3900 lm/m 3980 lm/m	420 LED/m	33.33mm	Einspeisung Seite: 5m Mitte: 5m + 5m
	2700°K 3000°K 4000°K	11W/m 16W/m 26W/m	860 lm/m 1270 lm/m 2040 lm/m	120 LED/m	50mm	Einspeisung Seite: 5m Mitte: 5m + 5m
	2700°K 3000°K 4000°K 6500°K	10W/m 20W/m	1200 lm/m 2380 lm/m	240 LED/m	35.7mm	Einspeisung Seite: 5m Mitte: 5m + 5m
	2700°K 3000°K 4000°K	24W/m	1830 lm/m	120 LED/m	50mm	Einspeisung Seite: 10m Mitte: 10m + 10m
	2700°K 3000°K 4000°K	8W/m	570 lm/m	120 LED/m	41.67mm	Einspeisung Seite: 30m Mitte: 30m + 30m
	2700°K 3000°K 4000°K	9.6W/m	1260 lm/m	120 LED/m	50mm	Einspeisung Seite: 5m Mitte: 5m + 5m
	2700°K 3000°K 4000°K	12W/m	1590 lm/m	168 LED/m	41.7mm	Einspeisung Seite: 5m Mitte: 5m + 5m
	Gelb Rot Blau	20W/m	360-620 lm/m	240 LED/m	25mm	Einspeisung Seite: 5m Mitte: 5m + 5m

Bild	Bezeichnung	Art.-Nr.	Listenpreis
A	24VDC 38W/m 3000°K 3900lm/m CRI90 BxH: 30x2mm	3000-20-90-39-420	89.00/m
A	24VDC 38W/m 4000°K 3980lm/m CRI90 BxH: 30x2mm	4000-20-90-39-420	89.00/m
B	24VDC 11W/m 2700°K 770lm/m CRI90 BxH: 10x2mm	2700-20-90-08-02	35.00/m
B	24VDC 11W/m 3000°K 800lm/m CRI90 BxH: 10x2mm	3000-20-90-08-02	35.00/m
B	24VDC 11W/m 4000°K 860lm/m CRI90 BxH: 10x2mm	4000-20-90-08-02	35.00/m
B	24VDC 16W/m 2700°K 1150lm/m CRI90 BxH: 10x2mm	2700-20-90-13-02	43.00/m
B	24VDC 16W/m 3000°K 1180lm/m CRI90 BxH: 10x2mm	3000-20-90-13-02	43.00/m
B	24VDC 16W/m 4000°K 1270lm/m CRI90 BxH: 10x2mm	4000-20-90-13-02	43.00/m
B	24VDC 26W/m 2700°K 1920lm/m CRI90 BxH: 10x2mm	2700-20-90-26-02	57.00/m
B	24VDC 26W/m 3000°K 1950lm/m CRI90 BxH: 10x2mm	3000-20-90-26-02	57.00/m
B	24VDC 26W/m 4000°K 2040lm/m CRI90 BxH: 10x2mm	4000-20-90-26-02	57.00/m
C	24VDC 10W/m 2700°K 1200lm/m CRI90 BxH: 10x2mm	2700-20-90-12-224	61.00/m
C	24VDC 10W/m 3000°K 1200lm/m CRI90 BxH: 10x2mm	3000-20-90-12-224	61.00/m
C	24VDC 10W/m 4000°K 1200lm/m CRI90 BxH: 10x2mm	4000-20-90-12-224	61.00/m
C	24VDC 20W/m 2700°K 2050lm/m CRI90 BxH: 10x2mm	2700-20-90-21-224	68.00/m
C	24VDC 20W/m 3000°K 2100lm/m CRI90 BxH: 10x2mm	3000-20-90-21-224	68.00/m
C	24VDC 20W/m 4000°K 2300lm/m CRI90 BxH: 10x2mm	4000-20-90-23-224	68.00/m
C	24VDC 20W/m 6500°K 2380lm/m CRI90 BxH: 10x2mm	6500-20-90-24-224	68.00/m
D	24VDC 24W/m 2700°K 1830lm/m CRI90 BxH: 10x2mm	2700-20-90-18-CC	69.00/m
D	24VDC 24W/m 3000°K 1830lm/m CRI90 BxH: 10x2mm	3000-20-90-18-CC	69.00/m
D	24VDC 24W/m 4000°K 1830lm/m CRI90 BxH: 10x2mm	4000-20-90-18-CC	69.00/m
E	24VDC 8W/m 2700°K 550lm/m CRI80 BxH: 10x2mm	2700-20-80-06-CC	59.00/m
E	24VDC 8W/m 3000°K 560lm/m CRI80 BxH: 10x2mm	3000-20-80-06-CC	59.00/m
E	24VDC 8W/m 4000°K 570lm/m CRI80 BxH: 10x2mm	4000-20-80-06-CC	59.00/m
F	24VDC 9.6W/m 2700°K 1150lm/m CRI98 BxH: 10x2mm	2700-20-98-12-01	59.00/m
F	24VDC 9.6W/m 3000°K 1200lm/m CRI98 BxH: 10x2mm	3000-20-98-12-01	59.00/m
F	24VDC 9.6W/m 4000°K 1260lm/m CRI98 BxH: 10x2mm	4000-20-98-12-01	59.00/m
G	24VDC 12W/m 2700°K 1590lm/m CRI90 BxH: 5x2mm	2700-20-90-12-03	38.00/m
G	24VDC 12W/m 3000°K 1590lm/m CRI90 BxH: 5x2mm	3000-20-90-12-03	38.00/m
G	24VDC 12W/m 4000°K 1590lm/m CRI90 BxH: 5x2mm	4000-20-90-12-03	38.00/m
H	24VDC 20W/m gelb 620lm/m BxH: 10x2mm	GELB-20-00-06-02	69.00/m
H	24VDC 20W/m rot 480lm/m BxH: 10x2mm	ROTO-20-00-05-02	76.00/m
H	24VDC 20W/m blau 360lm/m BxH: 10x2mm	BLAU-20-00-04-02	76.00/m

Einspeisung





LED Strips 24V - RGB / RGBW / TW /DTW

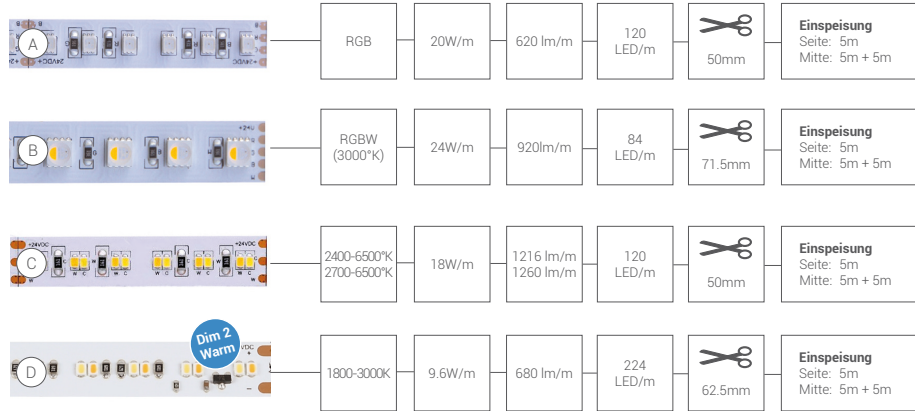
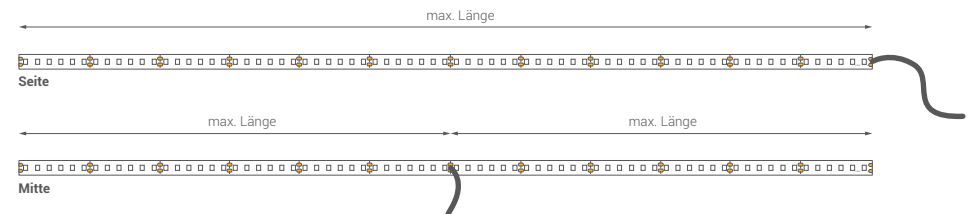


Bild	Bezeichnung	W/m	lm/m	LED/m	LED-Größe	Art.-Nr.	Listenpreis
A	24VDC 20W/m RGB	20W/m	620lm/m	120	50mm	RGB0-20-00-10-03	69.00/m
B	24VDC 24W/m RGBW-3000°K	24W/m	920lm/m	84	71.5mm	RGBW-20-80-10-03	76.00/m
C	24VDC 18W/m 2400-6500°K	18W/m	1216lm/m	120	50mm	2465-20-90-16-240	68.00/m
C	24VDC 18W/m 2700-6500°K	18W/m	1260lm/m	120	50mm	2765-20-90-16-240	68.00/m
D	24VDC 9.6W/m 1800-3000°K	9.6W/m	680lm/m	224	62.5mm	1830-20-90-07-01	59.00/m

Einspeisung



230VAC CRI80	50000h L70 B50 3 Jahre Garantie	2700°K 3000°K 4000°K	8W/m	720lm/m 80 LED/m	LC	130°	200mm	IP65	
-----------------	--	----------------------------	------	---------------------	----	------	-------	------	--

230D TOP

230V LED Lichtschlauch IP65

- 230V LED Lichtschlauch monochrom
- dimmbar über Phase
- vertikal biegsam bis Radius von 6cm
- Beständigkeit gegen Wasser & UV-Strahlung
- Ausstrahlwinkel 130°
- bis 50m an einem Stück

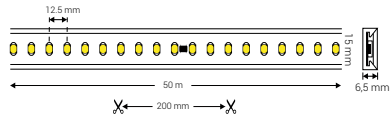


Bild	Bezeichnung	Art.-Nr.	Listenpreis
A	230V/8W/m 2700°K 720lm/m CRI80 IP65 per Meter ohne Einspeisung & Endkappe	2700-65-90-08-01	50.00
A	230V/8W/m 2700°K 720lm/m CRI80 IP65 Rolle 10m inkl. Einspeisung & Endkappe	2700-65-90-08-10	498.00
A	230V/8W/m 2700°K 720lm/m CRI80 IP65 Rolle 25m inkl. Einspeisung & Endkappe	2700-65-90-08-25	1185.00
A	230V/8W/m 2700°K 720lm/m CRI80 IP65 Rolle 50m inkl. Einspeisung & Endkappe	2700-65-90-08-50	2215.00
A	230V/8W/m 3000°K 720lm/m CRI80 IP65 per Meter ohne Einspeisung & Endkappe	3000-65-90-08-01	50.00
A	230V/8W/m 3000°K 720lm/m CRI80 IP65 Rolle 10m inkl. Einspeisung & Endkappe	3000-65-90-08-10	498.00
A	230V/8W/m 3000°K 720lm/m CRI80 IP65 Rolle 25m inkl. Einspeisung & Endkappe	3000-65-90-08-25	1185.00
A	230V/8W/m 3000°K 720lm/m CRI80 IP65 Rolle 50m inkl. Einspeisung & Endkappe	3000-65-90-08-50	2'215.00
A	230V/8W/m 4000°K 800lm/m CRI80 IP65 per Meter ohne Einspeisung & Endkappe	4000-65-90-08-01	50.00
A	230V/8W/m 4000°K 800lm/m CRI80 IP65 Rolle 10m inkl. Einspeisung & Endkappe	4000-65-90-08-10	498.00
A	230V/8W/m 4000°K 800lm/m CRI80 IP65 Rolle 25m inkl. Einspeisung & Endkappe	4000-65-90-08-25	1185.00
A	230V/8W/m 4000°K 800lm/m CRI80 IP65 Rolle 50m inkl. Einspeisung & Endkappe	4000-65-90-08-50	2'215.00
B	Einspeisung 1.5m IP65	ZUB-230D-01	28.00
C	Endkappe IP65	ZUB-230D-02	5.00
D	Montageklammer	ZUB-230D-03	5.00
E	Montageprofil 1m	ZUB-230D-04	24.00

Lieferfrist: 2 Wochen

24VDC CRI80	55000h L70 B50 3 Jahre Garantie	2700°K 3000°K 4000°K	9W/m	430lm/m 440lm/m 450lm/m	 Dimmbar	 120°	 überall	IP67	
----------------	--	----------------------------	------	-------------------------------	---	--	---	------	---

NEON FLEX FULL

24V LED Lichtschlauch IP67

- 24V LED Lichtschlauch monochrom IP67
- in alle Richtungen dreh- und biegsam
- überall schneidbar
- Beständigkeit gegen Wasser & UV-Strahlung,
- Ausstrahlwinkel 120°
- bis 5m pro Anschluss



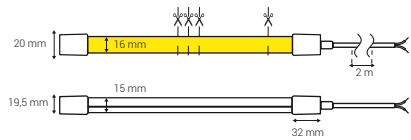


Bild	Bezeichnung	Art.-Nr.	Listenpreis
A	24VDC/9W/m 2700°K 430lm/m IP67 Cut überall 5m pro Anschluss	NFF-S16001-2700	99.00/m
A	24VDC/9W/m 3000°K 440lm/m IP67 Cut überall 5m pro Anschluss	NFF-S16002-3000	99.00/m
A	24VDC/9W/m 4000°K 450lm/m IP67 Cut überall 5m pro Anschluss	NFF-S16003-4000	99.00/m
B	Montageprofil Länge 1000mm	NFF-S16010	19.00
C	Montageprofil biegsam Länge 1000mm	NFF-S16011	19.00
D	Montageclip Länge 50mm (Paar)	NFF-S16008	5.00
E	Montageklammer Länge 2000mm (Paar)	NFF-S16009	5.00
F	Einspeisung Mono Vorne Kabel 2m (inkl. Endkappe)	NFF-S16006	10.00
G	Einspeisung Mono Seite Kabel 2m (inkl. Endkappe)	NFF-S16005	10.00
H	Einspeisung Mono Unten Kabel 2m (inkl. Endkappe)	NFF-S16004	10.00

Lieferfrist: 2 Wochen

24VDC CRI80	55000h L70 B50 3 Jahre Garantie	2700°K 3000°K 4000°K	TW RGB RGBW	5W/m 15W/m	238lm/m 519lm/m	Dimmbar	120°	50.0mm 62.5mm	IP67	
----------------	--	----------------------------	-------------------	---------------	--------------------	---------	------	------------------	------	--

NEON FLEX SIDE

24V LED Lichtschlauch IP67

- 24V LED Lichtschlauch IP67
- seitlich biegsam
- schneidbar alle 50/62.5mm
- Beständigkeit gegen Wasser & UV-Strahlung,
- Ausstrahlwinkel 120°
- bis 27m pro Anschluss (5W/m, 2700/3000/4000°K)
- bis 14m pro Anschluss (15W/m, 2700/3000/4000°K)
- bis 5m pro Anschluss (15W/m, TW, RGB, RGBW)


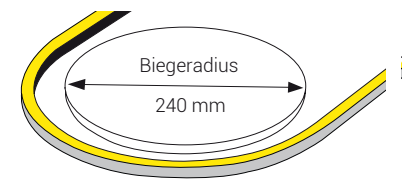
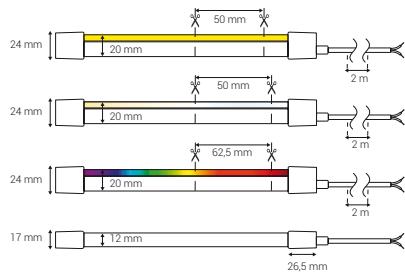


Bild	Bezeichnung	Art.-Nr.	Listenpreis
A	24VDC/5W/m 2700°K	198lm/m IP67 Cut 50mm 27m pro Anschluss	NFS-S16060-2700 139.00/m
A	24VDC/5W/m 3000°K	207lm/m IP67 Cut 50mm 27m pro Anschluss	NFS-S16061-3000 139.00/m
A	24VDC/5W/m 4000°K	238lm/m IP67 Cut 50mm 27m pro Anschluss	NFS-S16062-4000 139.00/m
A	24VDC/15W/m 2700°K	500lm/m IP67 Cut 50mm 14m pro Anschluss	NFS-S16066-2700 139.00/m
A	24VDC/15W/m 3000°K	515lm/m IP67 Cut 50mm 14m pro Anschluss	NFS-S16067-3000 139.00/m
A	24VDC/15W/m 4000°K	519lm/m IP67 Cut 50mm 14m pro Anschluss	NFS-S16068-4000 139.00/m
A	24VDC/15W/m TW (2400-6500°K)	500lm/m IP67 Cut 50mm 5m pro Anschluss	NFS-S16069-2465 149.00/m
A	24VDC/15W/m RGB	515lm/m IP67 Cut 62.5mm 5m pro Anschluss	NFS-S16070-RGB 149.00/m
A	24VDC/15W/m RGBW	519lm/m IP67 Cut 62.5mm 5m pro Anschluss	NFS-S16071-RGBW 169.00/m
B	Montageprofil	Länge 1000mm	NFS-S16072 26.00
C	Montageclip	Länge 50mm (Paar)	NFS-S16073 5.00
D	Einspeisung Mono	Vorne Kabel 2m (inkl. Endkappe)	NFS-S16075 29.00
E	Einspeisung Mono	Seite Kabel 2m (inkl. Endkappe)	NFS-S16076 35.00
F	Einspeisung Mono	Unten Kabel 2m (inkl. Endkappe)	NFS-S16077 43.00
D	Einspeisung TW	Vorne Kabel 2m (inkl. Endkappe)	NFS-S16078 48.00
E	Einspeisung TW	Seite Kabel 2m (inkl. Endkappe)	NFS-S16079 29.00
F	Einspeisung TW	Unten Kabel 2m (inkl. Endkappe)	NFS-S16080 35.00
D	Einspeisung RBG	Vorne Kabel 2m (inkl. Endkappe)	NFS-S16081 43.00
E	Einspeisung RGB	Seite Kabel 2m (inkl. Endkappe)	NFS-S16082 48.00
F	Einspeisung RGB	Unten Kabel 2m (inkl. Endkappe)	NFS-S16083 29.00
D	Einspeisung RGBW	Vorne Kabel 2m (inkl. Endkappe)	NFS-S16084 35.00
E	Einspeisung RGBW	Seite Kabel 2m (inkl. Endkappe)	NFS-S16085 43.00
F	Einspeisung RGBW	Unten Kabel 2m (inkl. Endkappe)	NFS-S16086 48.00

Lieferfrist: 2 Wochen

24VDC CRI80	55000h L70 B50 3 Jahre Garantie	2700°K 3000°K 4000°K	TW RGB RGBW	5W/m 15W/m	411lm/m 1147lm/m	Dimmbar	120°	50.0mm 62.5mm	IP67	
----------------	--	----------------------------	-------------------	---------------	---------------------	---------	------	------------------	------	--

NEON FLEX TOP

24V LED Lichtschlauch IP67

- 24V LED Lichtschlauch IP67
- nach oben und unten biegsam
- schneidbar alle 50/62.5mm
- Beständigkeit gegen Wasser & UV-Strahlung,
- Ausstrahlwinkel 120°
- bis 27m pro Anschluss (5W/m, 2700/3000/4000°K)
- bis 14m pro Anschluss (15W/m, 2700/3000/4000°K)
- bis 5m pro Anschluss (15W/m, TW, RGB, RGBW)

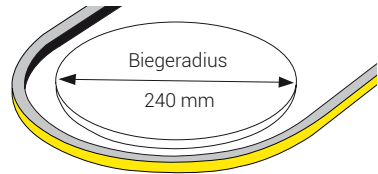

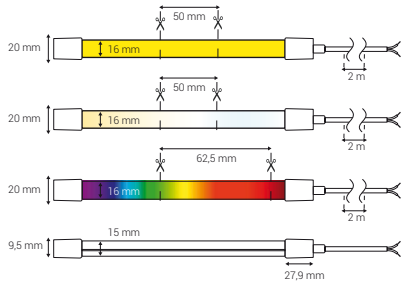


Bild	Bezeichnung	Art.-Nr.	Listenpreis
A	24VDC/5W/m 2700°K 383lm/m IP67 Cut 50mm 27m pro Anschluss	NFT-S16020-2700	139.00/m
A	24VDC/5W/m 3200°K 400lm/m IP67 Cut 50mm 27m pro Anschluss	NFT-S16021-3200	139.00/m
A	24VDC/5W/m 4000°K 411lm/m IP67 Cut 50mm 27m pro Anschluss	NFT-S16022-4000	139.00/m
A	24VDC/15W/m 2700°K 1057lm/m IP67 Cut 50mm 14m pro Anschluss	NFT-S16026-2700	139.00/m
A	24VDC/15W/m 3200°K 1107lm/m IP67 Cut 50mm 14m pro Anschluss	NFT-S16027-3200	139.00/m
A	24VDC/15W/m 4000°K 1147lm/m IP67 Cut 50mm 14m pro Anschluss	NFT-S16028-4000	139.00/m
A	24VDC/15W/m TW (2400-6500°K) 762lm/m IP67 Cut 50mm 5m pro Anschluss	NFT-S16030-2465	149.00/m
A	24VDC/15W/m RGB 337lm/m IP67 Cut 62.5mm 5m pro Anschluss	NFT-S16031-RGB	149.00/m
A	24VDC/15W/m RGBW 504lm/m IP67 Cut 62.5mm 5m pro Anschluss	NFT-S16032-RGBW	169.00/m
B	Montageprofil	Länge 1000mm	NFT-S16033 26.00
C	Montageclip	Länge 50mm (Paar)	NFT-S16034 5.00
D	Einspeisung Mono	Vorne Kabel 2m (inkl. Endkappe)	NFT-S16036 29.00
E	Einspeisung Mono	Seite Kabel 2m (inkl. Endkappe)	NFT-S16037 35.00
F	Einspeisung Mono	Unten Kabel 2m (inkl. Endkappe)	NFT-S16038 43.00
D	Einspeisung TW	Vorne Kabel 2m (inkl. Endkappe)	NFT-S16039 48.00
E	Einspeisung TW	Seite Kabel 2m (inkl. Endkappe)	NFT-S16040 29.00
F	Einspeisung TW	Unten Kabel 2m (inkl. Endkappe)	NFT-S16041 35.00
D	Einspeisung RBG	Vorne Kabel 2m (inkl. Endkappe)	NFT-S16042 43.00
E	Einspeisung RGB	Seite Kabel 2m (inkl. Endkappe)	NFT-S16043 48.00
F	Einspeisung RGB	Unten Kabel 2m (inkl. Endkappe)	NFT-S16044 29.00
D	Einspeisung RGBW	Vorne Kabel 2m (inkl. Endkappe)	NFT-S16045 35.00
E	Einspeisung RGBW	Seite Kabel 2m (inkl. Endkappe)	NFT-S16046 43.00
F	Einspeisung RGBW	Unten Kabel 2m (inkl. Endkappe)	NFT-S16047 48.00

Lieferfrist: 2Wochen



LED Konverter 24VDC TRIDONIC




Bild	Bezeichnung	Art.-Nr.	Listenpreis
A	24VDC/35W 142x43x30mm IP20 Ein/Aus	87500852	37.00
A	24VDC/35W 195x43x30mm IP20 DALI/TD 1 Kanal	28001662	103.00
A	24VDC/35W 195x43x30mm IP20 BT 1 Kanal	28002415	229.00
A	24VDC/60W 225x43x30mm IP20 Ein/Aus	87500665	51.00
A	24VDC/60W 225x43x30mm IP20 DALI/TD 1 Kanal	28001663	123.00
A	24VDC/60W 225x43x30mm IP20 BT 1 Kanal	28002416	255.00
A	24VDC/100W 295x43x30mm IP20 Ein/Aus	87500666	66.00
A	24VDC/100W 295x43x30mm IP20 DALI/TD 1 Kanal	28001253	138.00
A	24VDC/100W 295x43x30mm IP20 BT 1 Kanal	28002417	281.00
A	24VDC/150W 325x43x30mm IP20 DALI/TD 1 Kanal	28001437	185.00
A	24VDC/150W 325x43x30mm IP20 BT 1 Kanal	28002418	307.00
A	24VDC/200W 325x43x30mm IP20 Ein/Aus	87500855	118.00
B	24VDC/35W 220x40x21mm IP20 Ein/Aus	28000411	61.00
B	24VDC/60W 250x40x21mm IP20 Ein/Aus	28000412	89.00
B	24VDC/96W 300x40x21mm IP20 Ein/Aus	28000413	106.00
B	24VDC/180W 280x64x31mm IP20 Ein/Aus	28000414	178.00
C	24VDC/100W 425x30x21mm IP20 DALI/TD 1 Kanal (Einbauversion)	28001436	142.00
C	24VDC/35W 230x30x21mm IP20 Ein/Aus (Einbauversion)	87500854	47.00
C	24VDC/60W 280x30x21mm IP20 Ein/Aus (Einbauversion)	87500669	61.00
C	24VDC/100W 360x30x21mm IP20 Ein/Aus (Einbauversion)	87500670	76.00

DALI = dimmbar DALI / TD = dimmbar Touchdim / 1-10V = dimmbar analog 1-10V / BT = dimmbar via Bluetooth (App erforderlich)



LED Konverter 24VDC OSRAM



Bild	Bezeichnung	Art.-Nr.	Listenpreis
A	24VDC/20W 109x50x35mm IP20 Ein/Aus	4050300618111	23.00
B	24VDC/50W 242x40x16mm IP20 Ein/Aus	4052899905566	67.00
C	24VDC/75W 220x47x44mm IP20 Ein/Aus	4050300817477	77.00
D	24VDC/50W 346x32x22mm IP20 DALI/TD 1-4 Kanal	4052899452916	113.00
D	24VDC/50W 346x32x22mm IP20 DALI/TD 1-2 Kanal (Tunable White)	4052899490772	113.00
D	24VDC/80W 346x32x22mm IP20 DALI/TD 1-4 Kanal	4052899452893	147.00
D	24VDC/80W 346x32x22mm IP20 DALI/TD 1-2 Kanal (Tunable White)	4052899490758	147.00
D	24VDC/160W 300x50x35mm IP20 DALI/TD 1-2 Kanal	4052899986305	218.00
D	24VDC/160W 300x50x35mm IP20 DALI/TD 1-2 Kanal (Tunable White)	4052899986312	218.00
E	Drehdimmer 80x80x50mm IP20 Tunable White	4052899465916	157.00

DALI = dimmbar DALI / TD = dimmbar Touchdim / 1-10V = dimmbar analog 1-10V / BT = dimmbar via Bluetooth (App erforderlich)



LED Konverter 24VDC TLG



Bild	Bezeichnung	Art.-Nr.	Listenpreis
A	24VDC/3-25W 128x52x30mm IP20 dimmbar Phasenabschnitt	BG-S32089	49.00
B	24VDC/15-50W 184x61x32mm IP20 dimmbar Phasenabschnitt	BG-S32080	63.00
B	24VDC/34-100W 210x67x34mm IP20 dimmbar Phasenabschnitt	BG-S32081	128.00

DALI = dimmbar DALI / TD = dimmbar Touchdim / 1-10V = dimmbar analog 1-10V / BT = dimmbar via Bluetooth (App erforderlich)



LED Konverter 24VDC MEANWELL




Bild	Bezeichnung	Art.-Nr.	Listenpreis
A	24VDC/40W 171x61.5x36.8mm IP67 Ein/Aus	HLG-40H-24	75.00
A	24VDC/40W 171x61.5x36.8mm IP67 1-10V	HLG-40H-24B	69.00
A	24VDC/60W 171x61.5x36.8mm IP67 Ein/Aus	HLG-60H-24	77.00
A	24VDC/60W 171x61.5x36.8mm IP67 1-10V	HLG-60H-24B	72.00
A	24VDC/80W 195.6x61.5x36.8mm IP67 Ein/Aus	HLG-80H-24	91.00
A	24VDC/80W 195.6x61.5x36.8mm IP67 1-10V	HLG-80H-24B	84.00
A	24VDC/96W 220x68x38.8mm IP67 Ein/Aus	HLG-100H-24	110.00
A	24VDC/96W 220x68x38.8mm IP67 1-10V	HLG-100H-24B	102.00
A	24VDC/120W 220x68x38.8mm IP67 Ein/Aus	HLG-120H-24	114.00
A	24VDC/120W 220x68x38.8mm IP67 1-10V	HLG-120H-24B	105.00
A	24VDC/150W 228x68x38.8mm IP67 Ein/Aus	HLG-150H-24	116.00
A	24VDC/150W 228x68x38.8mm IP67 1-10V	HLG-150H-24B	106.00
A	24VDC/185W 228x68x38.8mm IP67 Ein/Aus	HLG-185H-24	124.00
A	24VDC/185W 228x68x38.8mm IP67 1-10V	HLG-185H-24B	114.00
A	24VDC/240W 244x68x38.8mm IP67 Ein/Aus	HLG-240H-24	153.00
A	24VDC/240W 244x68x38.8mm IP67 1-10V	HLG-240H-24B	142.00
A	24VDC/320W 252x90x43.8mm IP67 Ein/Aus	HLG-320H-24	222.00
A	24VDC/320W 252x90x43.8mm IP67 1-10V	HLG-320H-24B	206.00
A	24VDC/600W 280x144x48.5mm IP67 1-10V	HLG-600H-24B	456.00
B	24VDC/75W 180x63x35.5mm IP67 DALI 1 Kanal	ELG-75-24DA	115.00
B	24VDC/96W 199x63x35.5mm IP67 DALI 1 Kanal	ELG-100-24DA	119.00
B	24VDC/150W 199x63x35.5mm IP67 DALI 1 Kanal	ELG-150-24DA	129.00
B	24VDC/200W 244x71x37.5mm IP67 DALI 1 Kanal	ELG-200-24DA	159.00
B	24VDC/240W 244x71x37.5mm IP67 DALI 1 Kanal	ELG-240-24DA	169.00

DALI = dimmbar DALI / TD = dimmbar Touchdim / 1-10V = dimmbar analog 1-10V / BT = dimmbar via Bluetooth (App erforderlich)




LED Konverter 24VDC FRIWO



Bild	Bezeichnung	Art.-Nr.	Listenpreis
A	24VDC/10W 120x30x21mm IP20 Ein/Aus (Einbauversion)	BG-LT10-24-ND	35.00
A	24VDC/20W 153x30x21mm IP20 Ein/Aus (Einbauversion)	BG-LT20-24-ND	44.00
A	24VDC/40W 188x30x21mm IP20 Ein/Aus (Einbauversion)	BG-LT40-24-ND	54.00
A	24VDC/60W 240x30x21mm IP20 Ein/Aus (Einbauversion)	BG-LT60-24-ND	81.00
A	24VDC/20W 305x30x24mm IP20 Ein/Aus (Einbauversion)	BG-LT100-24-ND	123.00
B	Dimmbox 153x30x21mm IP20 DALI/1-10V/TD 15-50VDC/5A	BG-LTDB-24	59.00
C	24VDC/10W 51x48x25mm IP67 Ein/Aus für in UP Dosen	BG-LT10-24UP-ND	39.00
C	24VDC/20W 51x48x35mm IP67 Ein/Aus für in UP Dosen	BG-LT20-24UP-ND	54.00

DALI = dimmbar DALI / TD = dimmbar Touchdim / 1-10V = dimmbar analog 1-10V / BT = dimmbar via Bluetooth (App erforderlich)




Steuerung Funk Sender Monochrom



Bild	Bezeichnung	Art.-Nr.	Listenpreis
A	Handsender 5 Gruppen 0 Szenen inkl. Batterie Magnethalter	SR-2833K5	68.00
B	Handsender 4 Gruppen 3 Szenen exkl. Batterie Magnethalter	SR-2819SDIM	98.00
C	Wandsender 1 Gruppen 0 Szenen inkl. Batterie Anbau / Magnet	SR-2833S	39.00
D	Wandsender 1 Gruppen 0 Szenen inkl. Batterie Anbau	SR-2833K1	85.00
E	Wandsender 2 Gruppen 0 Szenen inkl. Batterie Anbau	SR-2833K2	85.00
F	Tischsender 1 Gruppen 0 Szenen inkl. Batterie	SR-2836D	98.00
G	Tastermodul 1 Gruppen 0 Szenen inkl. Batterie LxBxH: 40x40x11.2mm	SR-2833P	39.00

Reichweite max. 20m / Betriebsfrequenz 434MHz/868MHz / schalten und dimmen von monochromen (1 Kanal) LED Quellen



Steuerung Funk Sender Tunable White



Bild	Bezeichnung			Art.-Nr.	Listenpreis		
A	Handsender	4 Gruppen	3 Szenen	exkl. Batterie	Magnethalter	SR-2819SCCT	98.00
B	Wandsender	1 Gruppen	0 Szenen	inkl. Batterie	Anbau	SR-2833KCCT	85.00
C	Wandsender	1 Gruppen	0 Szenen	inkl. Batterie	Anbau / Magnet	SR-2855CCT	85.00
D	Tischsender	1 Gruppen	0 Szenen	inkl. Batterie		SR-2836DCCT	98.00

Reichweite max. 20m / Betriebsfrequenz 434MHz/868MHz / schalten und dimmen von Tunable White (1-2 Kanal) LED Quellen



Steuerung Funk Sender RGB(W)



Bild	Bezeichnung			Art.-Nr.	Listenpreis		
A	Handsender RGB(W)	4 Gruppen	3 Szenen	exkl. Batterie	Magnethalter	SR-2819S	98.00
B	Handsender RGBW	8 Gruppen	0 Szenen	exkl. Batterie	Wandhalter	SR-2819T8	129.00
C	Wandsender RGB	1 Gruppen	0 Szenen	inkl. Batterie	Anbau	SR-2833RGB	85.00
D	Wandsender RGBW	1 Gruppen	4 Szenen	inkl. Batterie	Einbau UP-Dose	SR-2820RGBW	85.00
E	Wandsender RGB(W)	2 Gruppen	0 Szenen	inkl. Batterie	Anbau / Magnet	SR-2855RGBW	85.00
F	Tischsender RGB	1 Gruppen	0 Szenen	inkl. Batterie		SR-2836DRGB	98.00

Reichweite max. 20m / Betriebsfrequenz 434MHz/868MHz / schalten und dimmen von RGB(W) (1-4 Kanal) LED Quellen



Steuerung Funk Empfänger / Kombigeräte



Bild	Bezeichnung	Art.-Nr.	Listenpreis
A	Empfänger 100x37x21mm 1 Kanal 12-36VDC 1x8A IP20	SR-1009CS	64.00
B	Empfänger 178x45x19mm 1-4 Kanal 12-36VDC 4x5A IP20	SR-1009FA	96.00
C	Empfänger 170x60x30mm 1-4 Kanal 12-36VDC 4x8A IP20	SR-1009EA	115.00
D	Empfänger 181x74x38mm 1-4 Kanal 12-36VDC 4x5A IP65	SR-1009FA.WP	123.00
E	Kombigerät 210x50x32mm 1-2 Kanal 24VDC/50W IP20	SRP-1009-24-50W-CV	119.00
E	Kombigerät 244x64x32mm 1-4 Kanal 24VDC/100W IP20	SRP-1009-24-100W	169.00
E	Kombigerät 330x80x40mm 1-4 Kanal 24VDC/200W IP20	SRPC-1009-24-200W	228.00
F	Kombigerät 444x31x21mm 1-2 Kanal 24VDC/50W IP20 (Einbau)	SRLP-1009-24-50CVT	119.00
F	Kombigerät 444x31x21mm 1-2 Kanal 24VDC/75W IP20 (Einbau)	SRLP-1009-24-50CVT	129.00

Reichweite max. 20m / Betriebsfrequenz 434MHz/868MHz



Steuerung DALI DT8 RGB / RGB(W)



Bild	Bezeichnung	Art.-Nr.	Listenpreis
A	Steuerung RGB DALI DT8 120x30x22mm 3 Kanal 12-48VDC/10A IP20 (Einbau)	89453839	139.00
A	Steuerung RGB DALI DT8 120x30x22mm 3 Kanal 12-48VDC/16A IP20 (Einbau)	89453842	159.00
B	Steuerung RGBW DALI DT8 120x30x22mm 4 Kanal 12-48VDC/10A IP20 (Einbau)	89453840	159.00
B	Steuerung RGBW DALI DT8 120x30x22mm 4 Kanal 12-48VDC/16A IP20 (Einbau)	89453843	169.00

zur Steuerung von RGB & RGBW-Leuchten 12-48VDC über eine DALI Adresse (DT8)



Steuerung KNX



Bild	Bezeichnung	Art.-Nr.	Listenpreis
A	Steuerung KNX 169x53x30mm 1-4 Kanal 12-36VDC/4x5A IP20	SR-KNX9512FA	249.00
B	Touch Panel KNX 86x86x21.4mm 8 tasten Betrieb via KNX Bus IP20	SR-KN9551T8	179.00



Steuerung ZIGBEE




Bild	Bezeichnung	Art.-Nr.	Listenpreis
A	AC Dimmer 59x59x32.7mm 1 Kanal 100-240VAC/250W IP20	SR-S24019	149.00
B	AC Dimmer 45.5x45x20.3mm 1 Kanal 100-240VAC/200W IP20	SR-S24013	99.00
C	AC Switch 45.5x45x20.3mm 1 Kanal 100-240VAC/400W IP20	SR-S24015	99.00
D	Remote 4 in 1 80.5x80.5x30mm 5 Kanal 3V/10mA (Batterie) IP20	SR-S57018	99.00
E	Remote Mono 150x39x12mm 3 Kanal (Batterie) IP20	SR-S57007	69.00
F	Konverter Mono 210x50x32mm 1 Kanal 24VDC/50W IP20	SR-S32053	139.00
G	Konverter RGBW 244x64x32mm 4 Kanal 24VDC/75W IP20	SR-S32056	169.00
H	Konverter TW 244x64x32mm 4 Kanal 24VDC/75W IP20	SR-S32055	169.00
I	Controller Mono 95x37x20mm 1 Kanal 12-24VDC/10A IP20	SR-S24020	49.00
J	Controller RGB/RGBW/TW 145x46.5x16mm 5 Kanal 12-24VDC/5x4A IP20	SR-S24018	119.00
K	Converter Zigbee to DALI 95x37x20mm 4 Kanal 230V IP20	SR-S24021	169.00

kompatibel mit universellen Zigbee-Gateway Produkten wie Amazon (Alexa), Philips (Hue), Smasung (SmartThings) und Athome Homey



CASAMBI

Steuerung CASAMBI Bluetooth



Bild	Bezeichnung	Art.-Nr.	Listenpreis
A	Casambi Bluetooth App für iOS	CAS-1-001	kostenlos
B	Casambi Bluetooth App für Android	CAS-1-002	kostenlos
C	Casambi Casambi 4-fach Tasterinterface 230V potentialfrei	CAS-3-003	230.00
D	Casambi Wandschalter EnOcean Batterieles 2-fach	CAS-3-001	119.00
E	Casambi Wandschalter EnOcean Batterieles 4-fach	CAS-3-002	119.00
F	Casambi Bluetooth Wandschalter Xpress Batteriebetrieben weiss	CAS-3-004	260.00
F	Casambi Bluetooth Wandschalter Xpress Batteriebetrieben schwarz	CAS-3-005	260.00
G	Casambi Steuermodul für Halogen & LED 230V/0.65A	CAS-2-001	99.00
H	Casambi Steuermodul DALI/1-10V für 1-3 Betriebsgeräte	CAS-2-002	109.00
I	Casambi Steuermodul RGB / RGBW / TW 12-24V/6A 1-4 Kanal	CAS-2-003	129.00
J	Casambi Konverter 24VDC/35W 195x43x30mm IP20 1 Kanal	28002415	229.00
J	Casambi Konverter 24VDC/60W 225x43x30mm IP20 1 Kanal	28002416	255.00
J	Casambi Konverter 24VDC/100W 295x43x30mm IP20 1 Kanal	28002417	281.00
J	Casambi Konverter 24VDC/150W 325x43x30mm IP20 1 Kanal	28002418	307.00

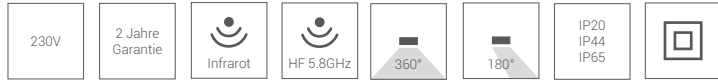


LED Steuerung Bluetooth mit CASAMBI App

Sie möchten Ihre Beleuchtung einfach via Smartphone, Tablet oder Smartwatch steuern? Dann bietet Ihnen Casambi die wohl einfachste und natürlichste Lösung. Das kabellose System nutzt ein Bluetooth 4.0 Mesh-Netzwerk, um LEDs, Halogenlampen, herkömmliche Glühbirnen und andere Lasten zu steuern. Es wird lediglich ein Smartphone mit der Casambi App (Verfügbar für iOS & Android) und ein Casambi Modul benötigt.

Die Vorteile auf einen Blick:

- die kleinen Module eignen sich optimal zum Nachrüsten von neuen oder schon vorhandenen Leuchten
- jedes Apple bzw. Android Smartphone, Tablet oder Smartwatch kann als Zentraleinheit fungieren
- keine zusätzlichen Kabel nötig
- intelligenter Timer zur Steuerung der Leuchten
- Module und Leuchten bilden ein Mesh-Netzwerk und kommunizieren untereinander
- individuelle Gruppen, Szenen & zeitgesteuerte Abläufe erstellen Sie mit der Casambi App schnell und einfach
- kostenlose App in mehreren Sprachen & Updates
- Passwortschutz für Netzwerk mit Administratorenlogin / Gästelogin




Sensoren



86.4x60.4x98mm (A) 86.5x172.5x56mm (B) 88x55mm (C) 98x82mm / Loch 80mm (D) 80x80x32mm (E) 80x80x32mm (F)

Bild	Bezeichnung	Art.-Nr.	Listenpreis
A	IR Sensor Anbau 300W 180° bis 12m Höhe 1.8-2.5m IP44	V-4967	25.00
B	IR Sensor Anbau 1000W 360° bis 20m Höhe 2.2-6.0m IP65	V-1500	59.00
C	IR Sensor Anbau 300W 360° bis 12m Höhe 2.2-4.0m IP20	V-1355	34.00
D	IR Sensor Einbau 400W 360° bis 8m Höhe 2.2-4.0m IP20	V-5091	30.00
E	HF Sensor Einbau 300W 180° 5-15m Höhe 1.0-1.8m IP20	V-5083	52.00
F	HF Sensor Einbau 300W 180° 5-15m Höhe 1.0-1.8m IP20	V-15021	60.00



LED Notlichtversorgung




465x52x33mm (A) 455x52x33mm (B) 241x41.5x51mm (C)

Bild	Bezeichnung	Art.-Nr.	Listenpreis
A	6-24W 20-80VDC Not 3h Ni-Cd 7.2V/2000mA	V-8275	139.00
B	29-45W 30-42VDC Not 3h Ni-Cd 7.2V/4000mA	V-60303	179.00
C	15-35W 6-55VDC Not 3h Ni-Cd 7.2V/4000mA DALI	361-502-204	350.00



Reichweite max. 20m / Betriebsfrequenz 434MHz/868MHz / schalten und dimmen von Tunable White (1-2 Kanal) LED Quellen



LED Module



Bezeichnung	Art.-Nr.	Listenpreis
A LED Modul 230V/9W 2700°K 805lm Optik HER 38° dimmbar LC	NL-10-092738-DR	59.00
A LED Modul 230V/9W 3000°K 980lm Optik HER 38° dimmbar LC	NL-10-093038-DR	59.00
A LED Modul 230V/9W 4000°K 1015lm Optik HER 38° dimmbar LC	NL-10-094038-DR	59.00
B LED Modul 230V/18W 3000°K 1630lm Optik ADL 38° chrom dimmbar LC	NL-10-183038-DDLC	79.00
B LED Modul 230V/18W 4000°K 1966lm Optik ADL 38° chrom dimmbar LC	NL-10-184038-DDLC	79.00
C Optik HER 15°	NL-OPT-HER-15	9.00
C Optik HER 25°	NL-OPT-HER-25	9.00
C Optik HER 60°	NL-OPT-HER-60	9.00
D Optik ADL 38° chrom	NL-OPT-DLC-38	9.00
D Optik ADL 38° gold	NL-OPT-DLG-38	9.00
D Optik ADL 38° schwarz	NL-OPT-DLS-38	9.00





LED Leuchtmittel GU10



Bild	Bezeichnung	Art.-Nr.	Listenpreis
A	230V/5.5W 2700°K 350lm CRI90 IP20 36° dimmbar LC	4058075260139	10.50
A	230V/5.9W 3000°K 350lm CRI90 IP20 36° dimmbar LC	4058075095366	10.50
A	230V/5.9W 4000°K 350lm CRI90 IP20 36° dimmbar LC	4058075095281	10.50
B	230V/5.5W 2700°K 350lm CRI90 IP20 36° dimmbar LC (5er Box)	4058075260078	51.20
B	230V/5.5W 3000°K 350lm CRI90 IP20 36° dimmbar LC (5er Box)	4058075260092	51.20
B	230V/5.5W 4000°K 350lm CRI90 IP20 36° dimmbar LC (5er Box)	4058075260030	51.20
C	230V/6.5W 3000°K 480lm CRI80 IP20 38° Ein/Aus	LM-AC-830-189	6.90
C	230V/6.5W 3000°K 450lm CRI80 IP20 38° dimmbar LC	LM-AC-830-195	9.90
C	230V/6.5W 4000°K 480lm CRI80 IP20 38° Ein/Aus	LM-AC-830-190	6.90
C	230V/6.5W 4000°K 450lm CRI80 IP20 38° dimmbar LC	LM-AC-830-196	9.90
D	Fassung GU10 mit Anschlussbox	GU10-6019	6.50



Einbaugehäuse



Bild	Bezeichnung	Art.-Nr.	Listenpreis	
A	HaloX® 100 Einbaugehäuse ohne Trafotunnel	1281-00	10.20	
B	HaloX® 100 Einbaugehäuse mit Trafotunnel 190	1281-30	24.00	
C	HaloX® Frontteil rund, Deckenauslass Ø = 68mm	1281-01	6.00	
C	HaloX® Frontteil rund, Deckenauslass Ø = 75mm	1281-02	6.00	
C	HaloX® Frontteil rund, Deckenauslass Ø = 80mm	1281-03	6.00	
C	HaloX® Frontteil rund, Deckenauslass Ø = 85mm	1281-04	6.00	
C	HaloX® Frontteil rund, Deckenauslass Ø = 95mm	1281-06	6.00	
D	Fire Stop Box, 220x160, T=90mm	Feuerschutz F30 für Hohldecken	FSB220x160	32.00
E	Fire Stop Box, 220x160, T=160mm	Feuerschutz F30 für Hohldecken	FSB220x160/2	44.00

2 Jahre
Garantie

IP65
IP66
IP68

Zubehör



Bild	Bezeichnung					Art.-Nr.	Listenpreis
A	Kabelbinder Nylon	2.5 x 200mm	Halt 8kg	weiss	(100 Stück)	V-11163	3.00
A	Kabelbinder Nylon	3.5 x 200mm	Halt 18kg	weiss	(100 Stück)	V-11167	4.00
A	Kabelbinder Nylon	3.5 x 300mm	Halt 22kg	weiss	(100 Stück)	V-11173	7.50
B	Kabelverbinder 1/1	Kabel Ø 4-6.5mm	16A	3x0.5-1.5mm ²	schwarz IP68	V-3621	9.00
C	Kabelverbinder 1/1	Kabel Ø 5-9mm	16A	3x0.5-1.5mm ²	schwarz IP68	V-5977	9.00
D	Kabelverbinder 1/2	Kabel Ø 8-12mm	24A	3x0.5-1.5mm ²	schwarz IP68	V-5978	20.00
E	Kabelbox 1/1	Kabel Ø 5-9mm	24A	3x0.5-2.5mm ²	schwarz IP66	V-5987	6.50
F	Kabelbox 1/1	Kabel Ø 5-9mm	16A	3x0.5-2.5mm ²	schwarz IP65	V-3578	7.50
G	Kabelbox 1/2	Kabel Ø 8-12mm	24A	5x0.5-2.5mm ²	schwarz IP68	V-5980	25.00
H	Kabelbox 2/2	Kabel Ø 8-12mm	24A	5x0.5-2.5mm ²	schwarz IP68	V-5982	27.00



1. Geltung und Bedingungen

1.1 - Die Lieferung, Leistung und Angebote der Decotrend AG erfolgen ausschliesslich aufgrund dieser Geschäftsbedingungen, auch wenn sie nicht nochmals ausdrücklich vereinbart werden. Mit Bestellung der Ware oder Leistung gelten diese Bedingungen als angenommen. Allgemeine Einkaufsbedingungen des Käufers wird hiermit widersprochen. Abweichungen von diesen Geschäftsbedingungen sind nur wirksam, wenn wir sie schriftlich bestätigen.

2. Angebot und Vertragsabschluss

2.1 - Alle Angebote von Decotrend AG sind freibleibend und unverbindlich. Bestellungen sind für Decotrend AG erst nach schriftlicher Auftragsbestätigung verbindlich. Auftragsbestätigungen werden nur auf ausdrücklichen Wunsch erstellt.
 2.2 - Die Angaben in unseren Verkaufsunterlagen (Zeichnungen, Abbildungen, Masse, Gewichte und sonstige Leistungen) sind nur als Richtwerte zu verstehen und stellen keine Zusicherung von Eigenschaften dar, es sei denn, sie werden schriftlich ausdrücklich als verbindlich bezeichnet.
 2.3 - Überschreitet ein Käufer durch eine Bestellung seine Kreditlimite, so sind wir von unserer Lieferverpflichtung entbunden.
 2.4 - An allen Zeichnungen, Entwürfen, Schaltschemas, Kostenvoranschlägen behält sich Decotrend AG das Eigentums- und Urheberrecht vor. Diese Unterlagen werden dem Empfänger persönlich anvertraut und dürfen ohne schriftliche Genehmigung von Decotrend AG weder Dritten zugänglich gemacht noch kopiert werden. Auf sein Verlangen sind sie ihm zurückzugeben.
 2.5 - Lichtplanungen, die auf Verlangen des Interessenten besonders erstellt werden müssen, können verrechnet werden, wenn kein entsprechender Lieferauftrag erteilt wird.

3. Preise

3.1 - Massgebend sind die in unserer Auftragsbestätigung genannten Preise.
 3.2 - Die Preise verstehen sich, falls nicht anders vereinbart oder angegeben, exkl. gültige Mwst., exkl. vorgezogene Recyclinggebühr vRG und exkl. Transportkosten.

4. Anlieferung

4.1 - Die Decotrend AG bestimmt die Art des Versandes. Sie ist berechtigt, die Ware in Teilsendungen auszuliefern. Lieferkosten für jede Teillieferung können verrechnet werden.
 4.2 - Sämtliche Lieferungen erfolgen an das Domizil oder nach Vereinbarung an die Baustelle des Bestellers. Unterschreitet der Versandwert den Nettobetrag von 1000.- Fr werden die entsprechenden Porto- und Verpackungskosten in Rechnung gestellt.
 4.3 - Die Auslieferung erfolgt ebenerdig oder auf Rampe. Der Empfänger stellt die zum Ausladen notwendigen Personen auf seine Kosten zur Verfügung.
 4.4 - Es gilt die Unterschrift eines Arbeitnehmers des Empfängers als Bestätigung dafür, dass die Sendung vollständig und frei von sichtbaren Schäden ist.
 4.5 - Die Ware reist auf Gefahr und Risiko des Empfängers.

5. Annahmeverzug

5.1 - Wenn der Käufer nach Ablauf einer ihm gesetzten Nachfrist die Annahme der Liefergegenstände verweigert oder erklärt, die Ware nicht abnehmen zu wollen, kann Decotrend AG die Erfüllung des Vertrages verweigern und Schadensersatz wegen Nichterfüllung verlangen. Decotrend AG ist berechtigt, als Schadensersatz wahlweise entweder pauschal 25 % des vereinbarten Kaufpreises oder den Ersatz des effektiv entstandenen Schadens vom Käufer zu fordern.

6. Verpackung

6.1 - Einwegkartons werden verrechnet.
 6.2 - Kisten und Palette werden bei Nichtretournierung innert Monatsfrist voll fakturiert.
 6.3 - Die Entsorgung von Verpackungsmaterial geht zu Lasten des Empfängers.

7. Bestellungen

7.1 - Hat der Besteller eine Bestellung aufgegeben und der Lieferant hat bestätigt, so können Abänderungen oder Annullierungen nur noch in beidseitigem Einverständnis erfolgen. Bei Spezialanfertigungen sind Abänderungen oder Annullierungen ausgeschlossen.
 7.2 - Auf Abruf bestellte Ware muss innert der festgelegten Abrufrfrist abgenommen werden. Wird diese Frist um drei Monate überschritten, besteht die Berechtigung zur Fakturierung sowie zur Verrechnung von Kapitalzinsen und Lagermiete.

8. Lieferfristen

8.1 - Die Lieferfristen werden nach bestem Vermögen eingehalten. Eventuelle Ersatzansprüche wegen Terminüberschreitung können nicht anerkannt werden.

9. Bemusterung

9.1 - Ausnahmsweise werden Standardmuster bzw. Leuchten für Beleuchtungsproben für höchstens 30 Tage zur Verfügung gestellt, innerhalb dieser Zeit nicht retourniertes Material wird verrechnet. In jedem Fall werden Leuchten verrechnet, die vom Empfänger abgeändert oder beschädigt sind.
 9.2 - Muster, die auf Verlangen des Interessenten besonders angefertigt werden müssen, werden verrechnet, wenn kein entsprechender Lieferauftrag erteilt wird.

10. Masse und Konstruktionsänderungen

10.1 - Von Abbildungen, Gewicht, Masstabellen oder sonstigen derartigen Angaben kann abgewichen werden, sofern sich dies als zweckmässig erweist.

11. Rücksendungen

11.1 - Rücksendungen werden nur nach vorheriger Vereinbarung und franko angenommen. Es werden nur originalverpackte Katalogprodukte zurückgenommen. Unbeschädigte Lagerprodukte werden zu höchstens 90% des Nettowarenwertes gutgeschrieben. Bei retournierter Ware mit einem Nettowert von weniger als 100.- Fr kommt ein fixer Abzug von 30.- Fr zur Anwendung (Kontrolle / administrative Bearbeitung) unter Berücksichtigung der Abzüge gemäss Bewertungstabelle Punkt 2). Beschädigtes Material wird nicht gutgeschrieben. Allfällige Instandstellungsarbeiten werden zu Selbstkosten verrechnet. Fehlende Teile wie Fluoreszenzröhren, Befestigungsmaterial, Originalverpackung werden verrechnet. Spezialanfertigungen, abgeänderte Standardmodelle (Farben oder Ausführung) sowie Lichtquellen werden nicht zurückgenommen.
 11.2 - Bewertungstabelle:

Gutschriftsbetrag für Retouren bei einer Frist von:	bis 30 T	31-60 T	über 61 T
Muster			
Muster in Ordnung und originalverpackt	100%	60%	0%
Muster nicht originalverpackt / schmutzig / staubig	50%	30%	0%
Muster mit Lackschäden / Kratzern / techn. Defekten / unvollständig	0%	0%	0%
Spezialanfertigungen / Sonderartikel	0%	0%	0%
Retouren			
Artikel in Ordnung und originalverpackt	90%	80%	50%
Artikel nicht originalverpackt / schmutzig / staubig	0%	0%	0%
Artikel mit Lackschäden / Kratzer / techn. Defekten / unvollständig	0%	0%	0%
Spezialanfertigungen	0%	0%	0%
Leuchtmittel	0%	0%	0%

12. Reklamation

12.1 - Minder- oder Falschlieferungen sowie etwaige Mängel können innerhalb von acht Tagen nach Anknunft der Lieferung beim Besteller schriftlich beanstandet werden.

13. Garantie

13.1 - Die Garantie für Leuchten und Apparate ohne Lampen und Starter beträgt 24 Monate nach erfolgter Ablieferung und beschränkt sich während dieser Frist auf auftretende Mängel, die nachweisbar auf Material-, Ausführungs- oder Konstruktionsfehler seitens des Lieferanten zurückzuführen sind, sowie Ausfallraten, die die Nennausfallrate übersteigen. Decotrend AG behält sich vor, über die Berechtigung des Garantieanspruchs nach Produktprüfung selbst zu entscheiden. Bei begründetem Garantieanspruch werden nach Wahl von Decotrend AG mangelhafte Teile instand gesetzt, durch einwandfreie Teile ersetzt oder eine Ersatzlieferung vorgenommen. Bei elektronischen Betriebsgeräten bzw. Bauteilen wie LEDs beträgt die Nennausfallrate 0.4% pro 1000 Betriebsstunden, sofern die Nennlebensdauer und Nennausfallrate eines Gerätes oder eines Bauteiles in den Produkt- und Anwendungs-Spezifikationen (Datenblatt) nicht anders definiert sind. Grenzwerte für Temperaturen und Spannungen dürfen nicht überschritten werden, das Produkt darf keinen nicht bestimmungsgemässen mechanischen oder anderen Belastungen ausgesetzt sein. Die Garantiebedingungen beziehen sich ausschliesslich auf die Mortalität über der Nennausfallrate (0.4% pro 1000 Betriebsstunden). Der Lichtstromrückgang bei LED Modulen ist bis zu einem Wert von 0.8% pro 1000 Betriebsstunden normal und somit nicht von der Garantie erfasst. Aufgrund des technischen Fortschritts sowie der nutzungsbedingten Veränderung des Lichtstroms von Produkten kann es bei Nachlieferungen von LED Leuchten und Apparaten, oder deren Bestandteile sowie für irgendwelche andere Folgeschäden übernommen.
 13.2 - Jede weitere Garantie oder Schadenersatzleistung ist ausgeschlossen. Insbesondere werden keine Kosten für die Demontage und Wiedermontage von Leuchten und Apparaten, oder deren Bestandteile sowie für irgendwelche andere Folgeschäden übernommen.
 13.3 - Ebenso wird keine Garantie für Material geleistet, an welchem durch den Besteller oder durch Dritte Änderungen oder Reparaturen vorgenommen, oder wenn die Montage- oder Betriebsvorschriften des Lieferanten nicht eingehalten worden sind.
 13.4 - Von der Garantie ausgeschlossen sind auch Leuchten und Apparate, welche nach Konstruktion oder Modellen des Bestellers hergestellt werden, sofern auftretende Schäden auf Konstruktionsfehler zurückzuführen sind. Wird zudem für solches Material vom Starkstrominspektor eine Prüfung oder Änderung verlangt, gehen alle hieraus resultierenden Kosten zu Lasten des Bestellers.
 13.5 - Jegliche Garantie setzt im Übrigen voraus, dass das defekte Material verpackt franko Decotrend AG, Itingen, zugestellt wird.

14. Eigentumsvorbehalt

14.1 - Die gelieferte Ware bleibt bis zu vollständigen Bezahlung Eigentum von Decotrend AG.

15. Zahlungsbedingungen

15.1 - Rechnungen sind innert 30 Tagen ohne jeden Abzug zahlbar.
 15.2 - Andere Zahlungsvereinbarungen sind schriftlich zu vereinbaren.

16. Obligationenrecht

16.1 - Soweit diese Lieferbedingungen keine speziellen Regelungen enthalten, gelten die Bestimmungen des schweizerischen Obligationenrechtes. Sollten einzelne Bestimmungen dieser Verkaufs- und Lieferbedingungen unwirksam sein oder werden, so sind die übrigen Bestimmungen hiervon nicht berührt.

17. Vorgezogene Recycling Gebühr (vRG)

17.1 - Die Verordnung über die Rücknahme, die Rückgabe und die Entsorgung elektrischer und elektronischer Geräte (VRGE) wurde um die Gerätekategorie Leuchtmittel und Leuchten ergänzt. Aus diesem Grund erheben Hersteller und Importeure von Leuchtmitteln und Leuchten ab de 1. August 2005 einen Erhebungsbeitrag zur Finanzierung der Rücknahme und Entsorgung dieser Geräte. Der vorgezogene Entsorgungsbeitrag (VBE) wird in der Folge als vRG als eingebürgertes Begriff bezeichnet. Erhoben wird der Betrag auf Niederdruck- und Hochdrucklampen und auf Leuchten. Nicht beitragspflichtig sind Glühlampen und Halogenglühlampen. Starter und Betriebsgeräte werden als Leuchtenkomponenten angesehen und sind als solche Teile der Leuchte. Die Tarife und Geräteliste sind bei der Stiftung Licht Recycling Schweiz SLRS erhältlich respektiv unter www.slrs.ch einzusehen. Leuchtmittel sind mit einem einheitlichen Beitrag (eine Tarifstufe) belegt, Leuchten sind der Komplexität wegen in verschiedene Tarifstufen eingeteilt. Die Tarife sind gesamtschweizerisch einheitlich und unterliegen der vom SECO (Staatssekretariat für Wirtschaft) veröffentlichten Verordnung über die Bekanntgabe von Preisen (PBV). Die von der VREG betroffenen Produkte sind mit der durchgekreuzten Mülltonne gekennzeichnet. Preisanpassungen infolge Tarifänderungen sind vorbehalten.

18. Erfüllungsort und Gerichtsstand

18.1 - Erfüllungsort und Gerichtsstand ist Sissach

